

 KARE PORTFÖY

Haftalık Bülten

10.01.2025 - 17.01.2025



KARE PORTFÖY HAKKINDA

Yönetilen Fon
Büyükülüğü

6.3 Milyar TL

Yatırımcı
Adedi

20,470

Yönetilen Fon
Adedi

9

Kare Portföy Yönetimi A.Ş. Türkiye fon ve portföy yönetimi piyasalarının en yenilikçi ve en güvenilir kurumu olmayı ve dünya standartlarında rekabet etmeyi hedefleyen bir finansal kurumdur. En modern portföy yönetimi tekniklerini kullanarak müşterilerine uzun vadede kaliteli ve istikrarlı yüksek getiri sunmayı amaçlamaktadır. Türkiye ve dünyadaki sermaye piyasası araçlarının tümünü kapsayan geniş bir ürün ve hizmet yelpazesini müşterilerine sunmaktadır.

Kare Portföy halen kurucusu ve yöneticisi olduğu 8 adet menkul kıymet yatırım fonu ile yöneticisi olduğu 1 adet emeklilik yatırım fonunu yönetmektedir. Aynı zamanda büyük ölçekli müşterilere bireysel ve kurumsal portföy yönetimi çözümleri sunmaktadır. 2015 yılında İstanbul'da kurulan Kare Portföy, aynı ekiple 2008-2015 yılları arasında Türk finansal piyasalarına hizmet veren Kare Yatırım Menkul Değerler A.Ş.'nin fon ve portföy yönetimi operasyonlarını devralmıştır.

Ortaklarımız dünya finans piyasalarında önde gelen finansal kurumlarda üst düzey görevlerde bulunmuşur:

Ümit Taftalı, Yönetim Kurulu Başkanı

-ABD, İngiltere ve Türkiye'de 35 yılı aşkın yatırım bankacılığı ve fon yönetimi tecrübesi: Merrill Lynch, Bankers Trust, Goldman Sachs, Suna Kıraç-Koç Aile Ofisi

Deniz Akkuş, Yönetim Kurulu Başkan Vekili

-ABD ve Türkiye'de sermaye piyasaları ve fon yönetimi konusunda 30 yılı aşkın tecrübe: Prudential Securities, Tiger Funds, Suna Kıraç-Koç Aile Ofisi

Ümit Kumcuoğlu, CEO ve Yönetim Kurulu Üyesi

-ABD, İngiltere ve Türkiye'de yatırım bankacılığı, sermaye piyasaları ve fon yönetimi konusunda 30 yıl tecrübe: Goldman Sachs, JP Morgan, Suna Kıraç-Koç Aile Ofisi

PİYASA GELİŞMELERİ VE BEKLENTİLER

Yurtiçi piyasalarda bu hafta, normalleşme programının devam etmesi ve enflasyondaki düşüş eğiliminin sürmesi olumlu karşılandı. Ancak, global piyasalardaki dalgalanmalar ve ABD kaynaklı belirsizlikler Türkiye varlıklarını baskıladı. Borsa İstanbul 100 endeksi haftayı %0,68 artışla 9.977 puandan tamamladı. USD/TRY kuru hafta içinde 35,40-35,51 aralığında dalgalandı ve haftayı 35,51 seviyesinde kapattı. Türkiye'nin 5 yıllık CDS primi ise 270-276 baz puan aralığında seyretti. Hazine, Ocak ayı borçlanma programı kapsamında gerçekleştirdiği ihalelerde toplam 135,99 milyar TL borçlanma sağladı. 2 yıllık gösterge tahvil faizi %39,85-40,02 bandında, 10 yıllık gösterge tahvil faizi ise %28,10-28,23 aralığında işlem gördü.

Küresel piyasalarda, ABD'de açıklanan enflasyon verileri ve Trump'ın politika belirsizlikleri ön plandaydı. ABD'de Aralık ayı TÜFE verisi yıllık bazda %2,9 ile beklentilerin altında gelirken, çekirdek TÜFE %3,3 ile değişim göstermedi. Bu veriler, FED'in faiz indirim beklentilerini 2025'in son çeyreğine öteledi. S&P 500 endeksi haftayı %2,91 artışla 5.996 puandan, Nasdaq 100 endeksi %2,85 yükselişle 21.441 puandan ve Russell 2000 endeksi %3,96 değer kazancıyla kapattı. ABD 10 yıllık tahvil faizi %4,66-4,79 aralığında dalgalandı.

Para birimlerinde, Dolar Endeksi 109,1-110,0 bandında hareket etti. EUR/USD paritesi 1,0241-1,0299 aralığında işlem görürken, GBP/USD paritesi 1,2186-1,2226 seviyelerinde seyretti. Emtia piyasasında, ons altın 2.670-2.697 USD aralığında dalgalanarak haftayı %1,24 artışla 2.748 USD'den kapattı. Brent petrol 78-80 USD/varil bandında işlem gördü. Kripto para piyasasında ise Bitcoin 100.000-104.000 USD aralığında, Ethereum ise 3.000-3.300 USD bandında hareket etti.

Gelecek haftanın önemli veri takviminde; Türkiye'de Tüketici Güven Endeksi, TCMB PPK Faiz Kararı Toplantısı ve Moody's Kredi Notu Değerlendirmesi bulunuyor. ABD'de S&P Global PMI İmalat ve İmalat PMI verileri izlenecek. Avro Bölgesi'nde Tüketici Güven Endeksi, HCOB PMI İmalat-İmalat Dışı verileri ve AMB Başkanı Lagarde'ın konuşması takip edilecek. Japonya'da TÜFE ve Japonya Merkez Bankası (BOJ) Faiz Kararı Toplantısı öne çıkıyor. Bu veriler, küresel ekonomik görünüm ve merkez bankalarının politika adımları konusunda önemli sinyaller verebilir.

KISACA FONLARIMIZ

KARE PORTFÖY FONLARI

		Sabit Getirili	Hisse Senedi	Dengeli
GETİRİ HEDEFİ	USD	KRT <ul style="list-style-type: none">Giriş / Çıkış USD CinsindenTürk Eurobondları Ağırlıklı PortföyGirişler (T+1), Çıkışlar (T+3)USD Getiriden %10 Stopaj	KRS <ul style="list-style-type: none">Giriş / Çıkış USD CinsindenDünya Hisse Senetleri Odaklı PortföyGirişler (T+1), Çıkışlar (T+3)USD Getiriden %10 Stopaj	KUB <ul style="list-style-type: none">Giriş / Çıkış TL Cinsinden, Yatırımlar USD CinsindenDünya Piyasaları Odaklı PortföyGirişler (T+1), Çıkışlar (T+3)TL Getiriden %10 Stopaj
	TL	KRC <ul style="list-style-type: none">Giriş / Çıkış TL CinsindenTürk Tahvil/Bono Ağırlıklı PortföyGirişler / Çıkışlar (T+1)%10 Stopaj KPP <ul style="list-style-type: none">Giriş / Çıkış TL CinsindenKısa Vadeli Para Piyasası PortföyGirişler / Çıkışlar (T+0)%10 Stopaj	KYA <ul style="list-style-type: none">Giriş / Çıkış TL CinsindenTürk Hisse Senetleri PortföyGirişler (T+1), Çıkışlar (T+2)0% Stopaj	KRF <ul style="list-style-type: none">Giriş / Çıkış TL CinsindenTürk Piyasaları Odaklı PortföyGirişler (T+1), Çıkışlar (T+2)TL Getiriden %10 Stopaj

Haftalık
Getiri

%0.9

Aylık
Getiri

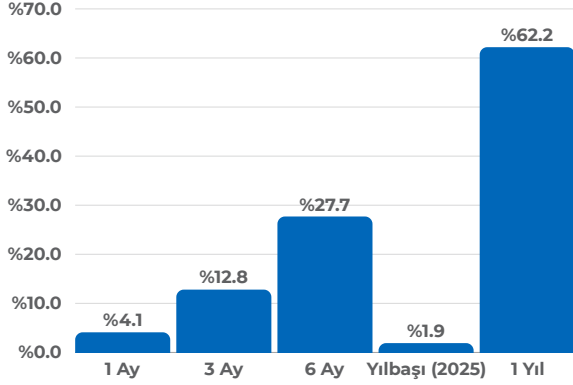
%4.1

Yıllık
Getiri

%62.2

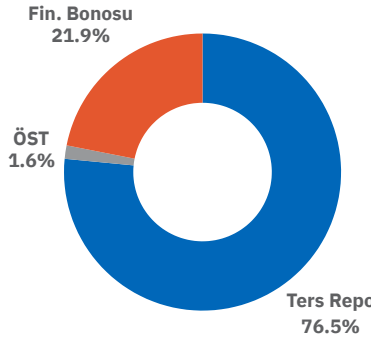
Performans

Dönemsel (TL)



Fon İçeriği

Güncel Dağılım



Neden KPP?

KPP kısa vadede mevduatın üzerinde getiri elde etmeyi hedefleyen ve risk iştahı düşük olan yatırımcılar için kurulmuştur.

Fonun özellikleri:

- Yüksek likidite
- Mevduat faizlerindeki değişime hızlı uyum
- Mevduat faizlerinin üzerinde getiri
- Fon alıfta valör: T+0 / Fon satıfta valör: T+0

Karşılaştırmalı Getiriler

	KPP	Mevduat	Altın	USD/TL	BIST100
1 Ay	%4.1	%3.8	%3.3	%1.4	-%1.3
6 Ay	%27.9	%24.5	%17.7	%7.2	-%11.4
Yılbaşı	%1.9	%1.8	%1.9	%0.3	%0.4
12 Ay	%62.2	%52.8	%54.1	%17.8	%22.8

Kaynak: TEFAS - 17.01.2025

Portföyde İlk 6 Varlık

(Güncel KAP Portföy Dağılım Raporu'na Göre)

Ters Repo	%74.3
Vadeli Mevduat	%4.4
TRFQYBN52517 Finansman Bonusu	%2.7
TRFCGDF42525 Finansman Bonusu	%2.1
TRFIAZY52510 Finansman Bonusu	%2.0
TRFVSTL52515 Finansman Bonusu	%2.0

Yatırım Stratejisi

Fon portföyünün tamamı devamlı olarak, vadesine en fazla 184 gün kalmış likiditesi yüksek para ve sermaye piyasası araçlarından oluşacak ve portföyünün günlük olarak hesaplanan ağırlıklı ortalama vadesi en fazla 45 gün olacaktır.

Fon Toplam Değer

1,066.3 Milyon TL

Fon Yatırımcı Adedi

1,474

Pazar Payı

%0.08

Yönetim Ücreti

Yıllık %1.09

Alım ve Satım Valör

Alım T+0 / Satım T+0

Vergi (Stopaj)

Gerçek Kişi %10

Tüzel Kişi %0

Fon Karşılaştırma Ölçütü

%80 BIST-KYD Repo (Brüt)

Endeksi

%20 BIST-KYD 1 Aylık Mevduat TL

Endeksi

Fon Yöneticisi

Ahmet Karahmetoğlu

Kadir Altunok

Satış Kanalları

Tefas'a dahil tüm Banka/Aracı

Kurumlar

Saklamacı Kuruluş

Takasbank

Fon Risk Seviyesi

Çok Düşük (1/7)

Haftalık
Getiri

%0.8

Aylık
Getiri

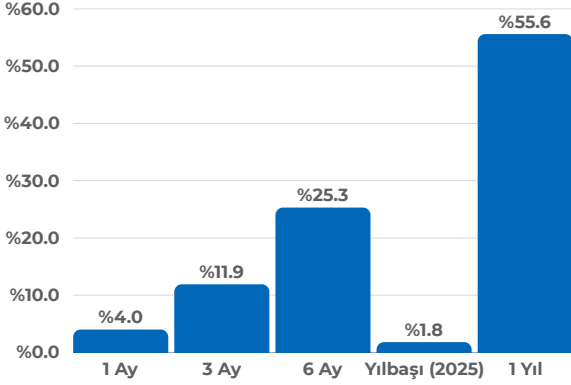
%4.0

Yıllık
Getiri

%55.6

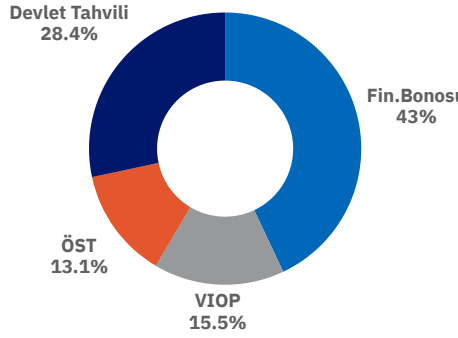
Performans

Dönemsel (TL)



Fon İçeriği

Güncel Dağılım



Neden KRC?

KRC orta ve uzun vadede istikrarlı bir şekilde mevduatın üzerinde getiri hedefleyen, risk iştahı düşük yatırımcılar için kurulmuştur.

Fonun özellikleri:

- Orta ve uzun vadede TL cinsinden istikrarlı yüksek getiri
- Düşük volatilité
- Yüksek kredi kalitesi

Karşılaştırmalı Getiriler

	KRC	Mevduat	Altın	USD/TL	BIST100
1 Ay	%4.0	%3.8	%3.3	%1.4	-%1.3
6 Ay	%25.3	%24.5	%17.7	%7.2	-%11.4
Yılbaşı	%1.8	%1.8	%1.9	%0.3	%0.4
12 Ay	%55.6	%52.8	%54.1	%17.8	%22.8

Kaynak: TEFAS - 17.01.2025

Portföyde İlk 6 Varlık

(Güncel KAP Portföy Dağılım Raporu'na Göre)

TRFQYBN52517 Finansman Bonusu	%9.0
TRFTIMG42516 Finansman Bonusu	%8.7
TRFPNST22516 Finansman Bonusu	%4.6
TRFCGDF42525 Özel Sektör Tahvili	%4.4
TRFBORL12514 Finansman Bonusu	%4.4
TRFTRFN42517 Finansman Bonusu	%4.3

Yatırım Stratejisi

Fon toplam değerinin devamlı olarak en az %80'i ile portföyün ortalama vadesi 730 günü aşmayacak şekilde kamu ve özel sektör borçlanma araçlarına yatırım yapılması seçilmiştir.

Fon Toplam Değer

36.4 Milyon TL

Fon Yatırımcı Adedi

231

Pazar Payı

%0.03

Yönetim Ücreti

Yıllık %1.46

Alım ve Satım Valör

Alım T+1 / Satım T+1

Vergi (Stopaj)

Gerçek Kişi %10

Tüzel Kişi %0

Fon Karşılaştırma Ölçütü

%40 BIST-KYD DIBS Orta Endeksi

%40 BIST-KYD ÖSBA Endeksi

(Değişken)

% 20 BIST-KYD O/N

Brüt Endeksi

Fon Yöneticisi

Ahmet Karahmetoğlu

Kadir Altunok

Satış Kanalları

Tefas'a dahil tüm Banka/Aracı

Kurumlar

Saklamacı Kuruluş

Takasbank

Fon Risk Seviyesi

Düşük (2/7)

Haftalık
Getiri

-%2.6

Aylık
Getiri

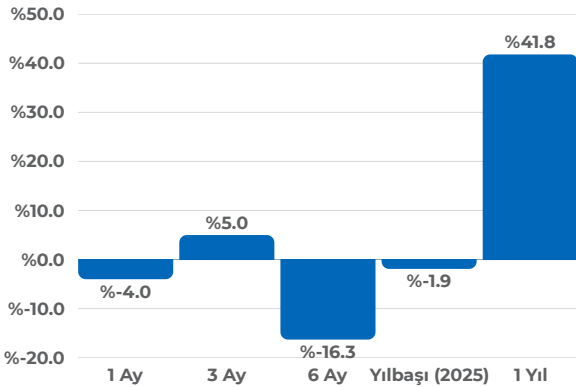
-%4.0

Yıllık
Getiri

%41.8

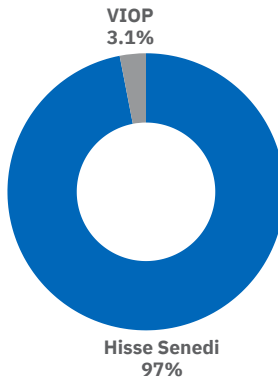
Performans

Dönemsel (TL)



Fon İçeriği

Güncel Dağılım



Neden KYA?

KYA orta ve uzun vadede BIST 30 endeksi üzerinde getiri elde etmek isteyen yatırımcılar için kurulmuştur.

Fonun özellikleri:

- İstikrarlı bir biçimde BIST30 endeksi üzerinde getiri
- Kaliteli ve güçlü Türk şirketlerine yatırım
- Hisse seçimleri ile katma değer ve alfa yaratmak

Karşılaştırmalı Getiriler

	KYA	Mevduat	Altın	USD/TL	BIST100
1 Ay	-%4.0	%3.8	%3.3	%1.4	-%1.3
6 Ay	-%16.3	%24.5	%17.7	%7.2	-%11.4
Yılbaşı	-%1.9	%1.8	%1.9	%0.3	%0.4
12 Ay	%41.8	%52.8	%54.1	%17.8	%22.8

Kaynak: TEFAS - 17.01.2025

Portföyde İlk 6 Varlık

(Güncel KAP Portföy Dağılım Raporu'na Göre)

THYAO Hisse Senedi	%9.1
SAHOL Hisse Senedi	%9.0
MGROS Hisse Senedi	%5.3
MAVI Hisse Senedi	%5.1
SUWEN Hisse Senedi	%5.0
ARCLK Hisse Senedi	%5.0

Yatırım Stratejisi

Fon'un yatırım amacı Türkiye sermaye piyasalarında işlem gören ortaklık payları ile ortaklık paylarına dayalı türev ürünler kullanarak BIST-30 endeksine denk bir riskle, BIST-30 endeksinden daha yüksek bir getiri elde etmektir.

Fon Toplam Değer

232.5 Milyon TL

Fon Yatırımcı Adedi

6,076

Pazar Payı

%0.16

Yönetim Ücreti

Yıllık %2.92

Alım ve Satım Valör

Alım T+1 / Satım T+2

Vergi (Stopaj)

Gerçek Kişi %0

Tüzel Kişi %0

Fon Karşılaştırma Ölçütü

%100 BIST30 Endeksi

Fon Yöneticisi

Ahmet Karahmetoğlu

Kadir Altunok

Satış Kanalları

Tefas'a dahil tüm Banka/Aracı

Kurumlar

Saklamacı Kuruluş

Takasbank

Fon Risk Seviyesi

Yüksek (6/7)

Haftalık
Getiri

%0.2

Aylık
Getiri

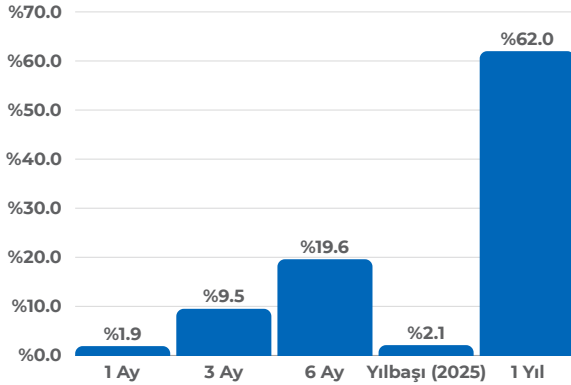
%1.9

Yıllık
Getiri

%62.0

Performans

Dönemsel (TL)



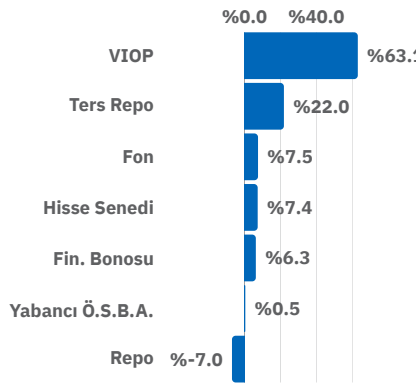
Karşılaştırmalı Getiriler

	KRF	Mevduat	Altın	USD/TL	BIST100
1 Ay	%1.9	%3.8	%3.3	%1.4	%-1.3
6 Ay	%19.6	%24.5	%17.7	%7.2	%-11.4
Yılbaşı	%2.1	%1.8	%1.9	%0.3	%0.4
12 Ay	%62.0	%52.8	%54.1	%17.8	%22.8

Kaynak: TEFAS - 17.01.2025

Fon İçeriği

Güncel Dağılım



Portföyde İlk 6 Varlık

(Güncel KAP Portföy Dağılım Raporu'na Göre)

VIOP Nakit Teminat	%64.7
Ters Repo	%19.0
IDL - Para Piyasası Fonu	%3.8
TRFTRFN42517 Finansman Bonosu	%2.6
TRFGLMD22516 Finansman Bonosu	%1.4
TRSEKERA2514 Özel Sektör Tahvili	%0.6

Neden KRF?

KRF orta ve uzun vadede stratejik varlık dağılımı ile TL bazında yüksek getiri hedefleyen yatırımcılar için kurulmuştur.

Fonun özellikleri:

- Dinamik ve esnek yönetim tarzı ile piyasa koşullarına hızlı uyum
- Fon portföyündeki TL sabit getirili kıymetler, TL hisse senetleri ve USD varlıkların stratejik dağılımı ile yüksek getiri

Yatırım Stratejisi

Fon'un yatırım stratejisi, yurt içi ve yurt dışı piyasalarında işlem gören sermaye piyasası araçları ile bunlara dayalı türev ürünler kullanılarak Türk Lirası bazında azami getiriye elde etmektir.

Fon Toplam Değer

811 Milyon TL

Fon Yatırımcı Adedi

2,055

Pazar Payı

%1.39

Yönetim Ücreti

Yıllık %1.46

Alım ve Satım Valör

Alım T+1 / Satım T+2

Vergi (Stopaj)

Gerçek Kişi %10

Tüzel Kişi %0

Fon Karşılaştırma Ölçütü

BIST-KYD 1 Aylık Mevduat TL

Endeksi

Fon Yöneticisi

Ahmet Karahmetoğlu

Kadir Altunok

Satış Kanalları

Tefas'a dahil tüm Banka/Aracı

Kurumlar

Saklamacı Kuruluş

Takasbank

Fon Risk Seviyesi

Yüksek (5/7)

Haftalık
Getiri (USD)

%0.3

Aylık
Getiri (USD)

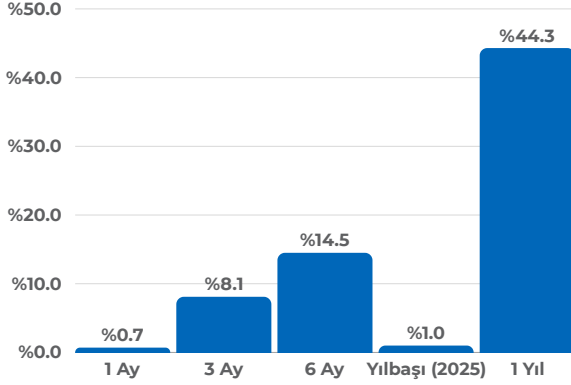
-%0.7

Yıllık
Getiri (USD)

%22.5

Performans

Dönemsel (TL)



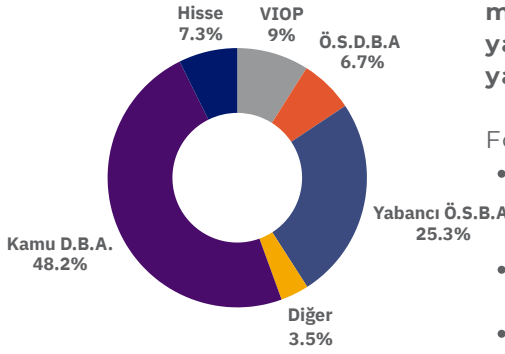
Karşılaştırmalı Getiriler (TL)

	KUB	Mevduat	Altın	USD/TL	BIST100
1 Ay	%0.7	%3.8	%3.3	%1.4	-%1.3
6 Ay	%14.5	%24.5	%17.7	%7.2	-%11.4
Yılbaşı	%1.0	%1.8	%1.9	%0.3	%0.4
12 Ay	%44.3	%52.8	%54.1	%17.8	%22.8

Kaynak: TEFAS - 17.01.2025

Fon İçeriği

Güncel Dağılım



Neden KUB?

KUB dengeli bir küresel menkul kıymetler portföyüne yatırım yapmak isteyen yatırımcılar için kurulmuştur.

Fonun Özellikleri:

- Hisse senedi, tahvil, bono ve kredi ürünlerini kapsayan geniş bir ürün yelpazesi
- Tamamen döviz bazında menkul kıymetlere yatırım
- Fona TL giriş-çıkış, TL zarar üzerinden %10 stopaj

Portföyde İlk 6 Varlık

(Güncel KAP Portföy Dağılım Raporu'na Göre)

US900123CZ18 Eurobond	%10.3
US900123DN78 Eurobond	%8.3
SPY - SP500 ETF	%6.6
US14314NAC56 - Carlyle Global Market Eurobond	%5.6
US05616JAN37 - Babson Clo. Eurobond	%5.1
VOO - SP500 ETF	%4.7

Yatırım Stratejisi

Fon yurt içi ve yurt dışı piyasalarında işlem gören döviz cinsinden ihraç edilmiş sermaye piyasası araçları ile bunlara dayalı türev ürünler kullanılarak ABD Doları bazında azami getiriyi elde etmektedir. Fon, bu nedenle döviz cinsinden ihraç edilen para ve sermaye piyasası araçlarına ağırlık verecektir.

Fon Toplam Değer

546.2 Milyon TL

Fon Yatırımcı Adedi

7,632

Pazar Payı

%0.94

Yönetim Ücreti

Yıllık %1.46

Alım ve Satım Valör

Alım T+1 / Satım T+3

Vergi (Stopaj)

Gerçek Kişi %10

Tüzel Kişi %0

Fon Karşılaştırma Ölçütü

%100 BIST-KYD Aylık USD

Mevduat Endeksi

Fon Yöneticisi

Ahmet Karahmetoğlu

Kadir Altunok

Satış Kanalları

Tefas'a dahil tüm Banka/Aracı

Kurumlar

Saklamacı Kuruluş

Takasbank

Fon Risk Seviyesi

Yüksek (6/7)

Haftalık
Getiri (USD)

%0.9

Aylık
Getiri (USD)

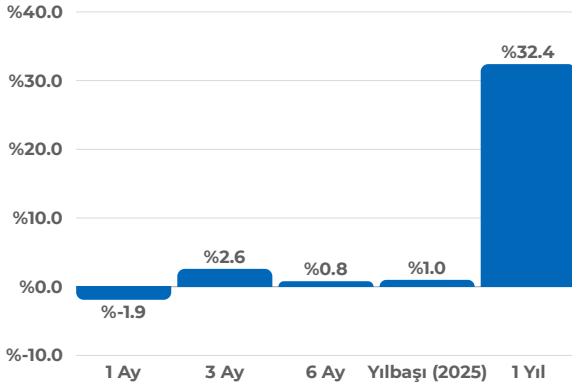
-%3.3

Yıllık
Getiri (USD)

%12.4

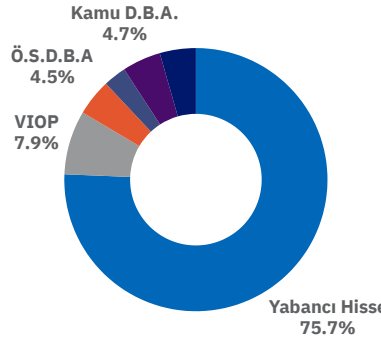
Performans

Dönemsel (TL)



Fon İçeriği

Güncel Dağılım



Neden KRS?

KRS küresel hisse senedi piyasasına (ağırlıklı olarak ABD) yatırım yapmak isteyen yatırımcılar için kurulmuştur.

Fonun özellikleri:

- Dünya hisse senedi piyasalarına USD bazında yatırım yapma imkanı
- USD giriş-çıkış, USD zararlarından %10 stopaj

Karşılaştırmalı Getiriler

	KRS	Mevduat	Altın	USD/TL	BIST100
1 Ay	-1.9	3.8	3.3	1.4	-1.3
6 Ay	0.8	24.5	17.7	7.2	-11.4
Yılbaşı	1.0	1.8	1.9	0.3	0.4
12 Ay	32.4	52.8	54.1	17.8	22.8

Kaynak: TEFAS - 17.01.2025

Portföyde İlk 6 Varlık

(Güncel KAP Portföy Dağılım Raporu'na Göre)

SPY - SP500 ETF	20.5
QQQM - Nasdaq 100 ETF	16.9
IWM - Russell2000 ETF	11.5
RSP - Eşit Ağırlık SP500 ETF	11.4
XS2862891343 Eurobond	6.5
KRF - Birinci Değişken Fon	3.4

Yatırım Stratejisi

Fon'un yatırım stratejisi, Türkiye ve Dünya sermaye piyasalarında işlem gören ortaklık payları, tahvil, bono, vadeli işlem, opsiyon ve her türlü yapılandırılmış ürün kullanılarak Amerikan Doları bazında azami getiri elde etmektir.

Fon Toplam Değer

2,238.7 Milyon TL

Fon Yatırımcı Adedi

2,714

Pazar Payı

%0.1

Yönetim Ücreti

Yıllık %2.56

Alım ve Satım Valör

Alım T+1 / Satım T+3

Vergi (Stopaj)

Gerçek Kişi %10

Tüzel Kişi %0

Fon Karşılaştırma Ölçütü

%100 BIST-KYD Aylık USD

Mevduat Endeksi

Fon Yöneticisi

Ahmet Karahmetoğlu

Kadir Altunok

Satış Kanalları

Tefas'a dahil tüm Banka/Aracı

Kurumlar

Saklamacı Kuruluş

Takasbank

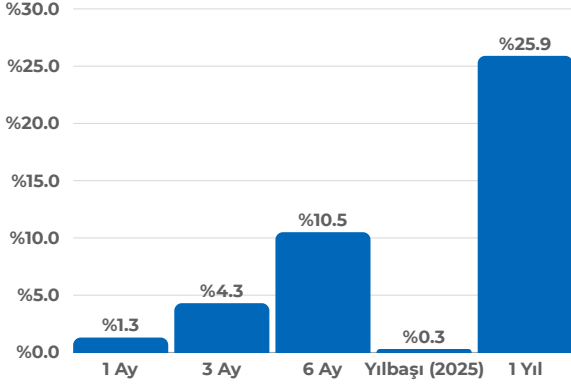
Fon Risk Seviyesi

Yüksek (6/7)

Haftalık
Getiri (USD) **-%0.04**Aylık
Getiri (USD) **-%0.1**Yıllık
Getiri (USD) **%6.9**

Performans

Dönemsel (TL)



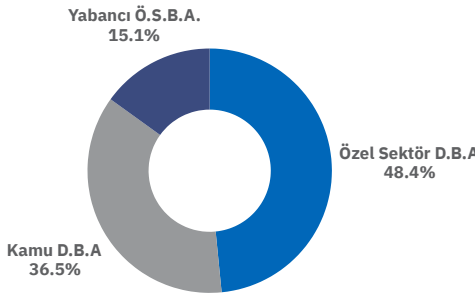
Karşılaştırmalı Getiriler

	KRT	Mevduat	Altın	USD/TL	BIST100
1 Ay	%1.3	%3.8	%3.3	%1.4	-%1.3
6 Ay	%10.5	%24.5	%17.7	%7.2	-%11.4
Yılbaşı	%0.3	%1.8	%1.9	%0.3	%0.4
12 Ay	%25.9	%52.8	%54.1	%17.8	%22.8

Kaynak: TEFAS - 17.01.2025

Fon İçeriği

Güncel Dağılım



Portföyde İlk 6 Varlık

(Güncel KAP Portföy Dağılım Raporu'na Göre)

XS2332876106 - Eximbank Eurobond (2026)	%11.4
XS1617531063 Eurobond	%9.6
XS1955059420 - Türk Telekom Eurobond (2025)	%8.1
XS1961010987 - Şişecam Eurobond (2026)	%6.5
USG95448AA75 - We Soda Inv. Eurobond (2028)	%6.2
XS2692231975 - Eximbank Eurobond (2027)	%5.5

Neden KRT?

KRT **düşük risk ile orta ve uzun vadede USD mevduatı üzerinde getiri elde etmek isteyen yatırımcılar için** kurulmuştur.

Fonun özellikleri:

- Kısa vadeli eurobond'lara yüksek likidite ile yatırım imkanı
- USD giriş-çıkış, USD zararlarından %10 stopaj
- Düşük volatilité ile orta ve uzun vadede USD mevduat faizlerinin üzerinde getiri

Yatırım Stratejisi

Fon toplam değerinin en az %80'i devamlı olarak Hazine ve Maliye Bakanlığı tarafından döviz cinsinden ihraç edilen borçlanma araçları ve kira sertifikaları ile yerli ihraççıların döviz cinsinden ihraç edilen para ve sermaye piyasası araçlarına yatırılacaktır.

Fon Toplam Değer

1,164.3 Milyon TL

Fon Yatırımcı Adedi

277

Pazar Payı

%0.05

Yönetim Ücreti

Yıllık %1.10

Alım ve Satım Valör

Alım T+1 / Satım T+3

Vergi (Stopaj)

Gerçek Kişi %10

Tüzel Kişi %0

Fon Karşılaştırma Ölçütü

%40 BIST-KYD Kamu Eurobond USD Endeksi

%40 BIST-KYD ÖSBA Eurobond USD

%20 BIST-KYD 1 Aylık USD Mevduat

Endeksi

Fon Yöneticisi

Ahmet Karahmetoğlu

Kadir Altunok

Satış Kanalları

Tefas'a dahil tüm Banka/Aracı

Kurumlar

Saklamacı Kuruluş

Takasbank

Fon Risk Seviyesi

Düşük (3/7)

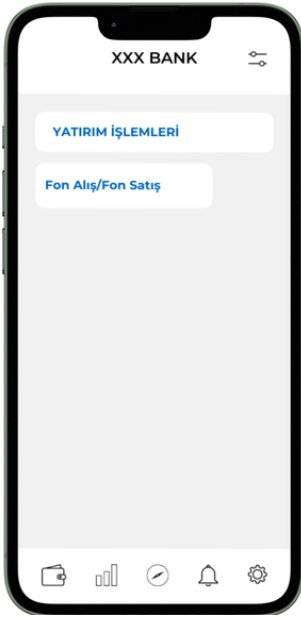
FON PERFORMANS

Fon Kodu	Fon Adı	Haftalık (%)	1 Ay (%)	3 Ay (%)	6 Ay (%)	Yılbaşı (2025%)	1 Yıl (%)
KPP	KARE PORTFÖY PARA PİYASASI FONU	0.9	4.1	12.8	27.7	1.9	62.2
KRC	KARE PORTFÖY BİRİNCİ BORÇLANMA ARAÇLARI FONU	0.8	4.0	11.9	25.3	1.8	55.6
KRF	KARE PORTFÖY BİRİNCİ DEĞİŞKEN FON	0.2	1.9	9.5	19.6	2.1	62.0
KRT	KARE PORTFÖY TÜRKİYE ODAKLI SERBEST (DÖVİZ) FON	1.0	1.3	4.3	10.5	0.3	25.9
KUB	KARE PORTFÖY DEĞİŞKEN (DÖVİZ) FONU	0.6	0.7	8.1	14.5	1.0	44.3
KRS	KARE PORTFÖY SERBEST (DÖVİZ) FON	1.2	-1.9	2.6	0.8	1.0	32.4
KYA	KARE PORTFÖY HİSSE SENEDİ FONU(HİSSE SENEDİ YOÇUN FON)	-2.6	-4.0	5.0	-16.3	-1.9	41.8

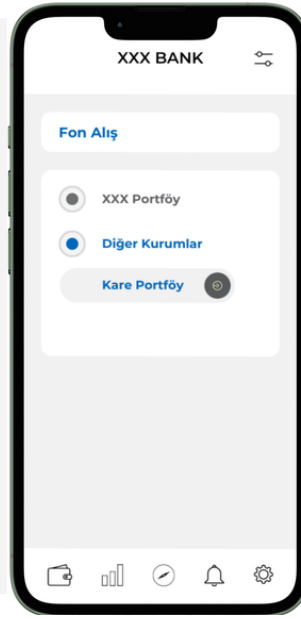
Kaynak: TEFAS - 17.01.2025
*TL bazlı getiriler gösterilmektedir.

FONLARI NASIL ALABILIRIM?

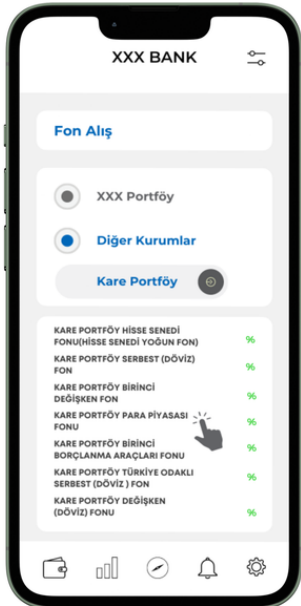
Fonlarımızı **TEFAS'a üye bankalar ve aracı kurumların şubeleri ile internet ve mobil bankacılık kanalları üzerinden** kolayca alabilirsiniz.



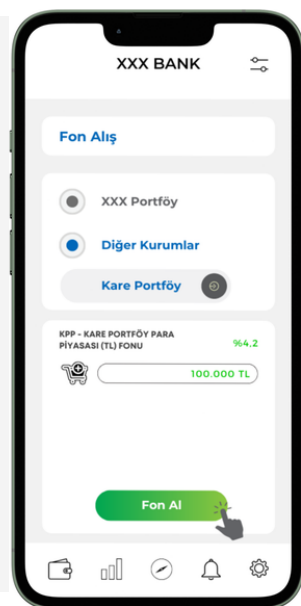
01
MOBİL BANKACILIK/ İNTERNET BANKACILIK ÜZERİNDEN YATIRIM FONLARI FON ALIŞ MENÜSÜNE GİRİNİZ.



02
DiĞER KURUMLAR/ TEFAS FONLARI KISMINDAN "KARE PORTFÖY YÖNETİMİ A.Ş."YI SEÇİNİZ



03
FONLARIMIZDAN DİLEDİĞİNİZİ SEÇEREK VEYA FON KODU'NU YAZARAK, FON ALIŞ EKSPANINA GİDİNİZ.



04
ALIM İÇİN BELİRLEDİĞİNİZ TUTARI GİREREK İŞLEMİNİZİ SONA ERDİREBİLİRSİNİZ



ÇEKİNCE BİLDİRİMİ

Bu bültendeki her türlü bilgi, yorum ve değerlendirmeler, karşılığında herhangi bir maddi menfaat temin edilmeksizin, yatırımcıları bilgilendirmek amacıyla Kare Portföy Yönetimi A.Ş. tarafından hazırlanmıştır. Hiçbir şekilde yönlendirici nitelikte olmayan bu bilgiler yatırımcılar tarafından danışmanlık faaliyeti olarak kabul edilmemeli ve yatırım kararlarına esas olarak alınmamalıdır. Bu raporda yer alan her türlü bilgi, değerlendirme, yorum ve istatistiki şekil ve değerler hazırlandığı tarih itibarıyla mevcut piyasa koşulları ve güvenilirliğine inanılan kaynaklardan derlenerek hazırlanmıştır. Raporda sunulan görüş, bilgi ve veriler, yatırımcılara kendi oluşturacakları yatırım kararlarında yardımcı olmayı hedeflemekte olup, herhangi bir menkul kıymetin alım-satım teklifi ve/veya taahhüdü anlamına gelmemektedir. Yatırımcıların verecekleri yatırım kararları ile bu raporda sunulan görüş, bilgi ve veriler arasında bir bağlantı kurulamayacağı gibi, burada yer alan bilgi, değerlendirme, yorum ve istatistiki şekil ve değerlendirmelerin kullanımı sonucunda ortaya çıkacak doğrudan ve/veya dolaylı zararlardan Kare Portföy Yönetimi'nin ya da çalışanlarının herhangi bir sorumluluğu bulunmamaktadır. Raporda yer alan yorum ve tavsiyeler, yorum ve tavsiyede bulunanların kişisel görüşlerine dayanmaktadır. Bu görüşler mali durumunuz ile risk ve getiri tercihlerinize uygun olmayabilir. Bu nedenle, sadece burada yer alan bilgilere dayanılarak yatırım kararı verilmesi beklentilerinize uygun sonuçlar doğurmayabilir. Fonların geçmiş performansı gelecek dönem performansı için bir gösterge olamaz. Fonların izahname, içtüzük ve performans sunum raporlarına www.kap.gov.tr, www.kareportfoy.com.tr, www.spk.gov.tr'de yer alan sürekli bilgilendirme formlarından ulaşılabilir. Fonlara dair veriler 16.01.2025 kapanış verileridir. Karşılaştırma ölçütü Fonun izahname ve içtüzüğünde belirtilen yatırım yapılabilecek varlıklara uygun olarak belirlenmiştir. Kare Portföy Yönetimi A.Ş. ("Kare Portföy"), Sermaye Piyasası Kurulu ("SPK") tarafından yetkilendirilmiş ve düzenlemelere tabi bir kurumdur. Bu sunum ya da rapor bilgi amaçlı olarak hazırlanmış olup içeriğindeki bilgiler kesinlikle gizli olarak kabul edilmelidir. Hiçbir şekilde kısmen ya da tamamen çoğaltılamaz, kopyalanamaz, amacı dışında kullanılamaz ve içeriğinde yer alan hiçbir bilgi üçüncü kişiler ile Kare Portföy'ün ön izni olmadan hiçbir şekilde paylaşılamaz. Bu sunumda yer alan bilgiler eksiksiz olduğu iddiasında değildir ve değişikliğe uğrayabilir. Sunum, şahsi tavsiye niteliği taşımamakta ve herhangi bir finansal ürünün, hizmetin, yatırım aracının veya menkul kıymetin alım-satım teklifi ya da daveti anlamına gelmemektedir. Burada yer alan yatırımlar ve stratejiler tüm yatırımcılar için uygun olmayabilir. Yatırımcılar, bu sunumda yer alan tüm hususlara ilişkin olarak gerekli araştırmaları bizzat gerçekleştirmeli ve görüşlerini kendi araştırmalarına dayandırmalıdır.

Burada yer alan yatırım bilgi, yorum ve tavsiyeleri, yatırım danışmanlığı kapsamında değildir. SPK Mevzuatı gereğince, yatırım danışmanlığı hizmeti, yetkili kuruluşlar tarafından kişilerin risk ve getiri tercihleri dikkate alınarak kişiye özel sunulmaktadır. Burada yer alan yorum ve tavsiyeler, yorum ve tavsiyede bulunanların kişisel görüşlerine dayanmaktadır. Söz konusu görüşler herhangi bir yatırım aracının alım-satım önerisi ya da getiri vaadi olmayıp mali durumunuz ile risk ve getiri tercihlerinize de uygun olmayabilir. Bu sebeple, sadece burada yer alan bilgilere dayanılarak yatırım kararı verilmesi, beklentilerinize uygun sonuçlar doğurmayabilir. Zarara uğramamak için gerekli basiret, dikkat ve özeni göstermelisiniz. Burada yer alan görüşlere güvenerek işlem yapmanız durumunda uğranacak zararlardan Kare Portföy sorumlu değildir. Bu dokümana ve/veya düşünülen olası sürece ilişkin iletişimler, sorular ve/veya istekler Kare Portföy'e yönlendirilmelidir

KARE PORTFÖY

BİZE ULAŞIN:



+90 216 559 6000



Altunizade Mah. Kısıklı Cad. No:4
Sarkuysan-Ak İş Merkezi Üsküdar 34662
İSTANBUL



kareportfoy.com.tr

