

 KARE PORTFÖY

# Haftalık Bülten

28.02.2025 - 07.03.2025



## KARE PORTFÖY HAKKINDA

Yönetilen Fon  
Büyükülüğü

6.4 Milyar TL

Yatırımcı  
Adedi

19,581

Yönetilen Fon  
Adedi

14

Kare Portföy Yönetimi A.Ş. Türkiye fon ve portföy yönetimi piyasalarının en yenilikçi ve en güvenilir kurumu olmayı ve dünya standartlarında rekabet etmeyi hedefleyen bir finansal kurumdur. En modern portföy yönetimi tekniklerini kullanarak müşterilerine uzun vadede kaliteli ve istikrarlı yüksek getiri sunmayı amaçlamaktadır. Türkiye ve dünyadaki sermaye piyasası araçlarının tümünü kapsayan geniş bir ürün ve hizmet yelpazesini müşterilerine sunmaktadır.

Kare Portföy halen kurucusu ve yöneticisi olduğu 8 adet menkul kıymet yatırım fonu ile yöneticisi olduğu 1 adet emeklilik yatırım fonunu yönetmektedir. Aynı zamanda büyük ölçekli müşterilere bireysel ve kurumsal portföy yönetimi çözümleri sunmaktadır. 2015 yılında İstanbul'da kurulan Kare Portföy, aynı ekiple 2008-2015 yılları arasında Türk finansal piyasalarına hizmet veren Kare Yatırım Menkul Değerler A.Ş.'nin fon ve portföy yönetimi operasyonlarını devralmıştır.

Ortaklarımız dünya finans piyasalarında önde gelen finansal kurumlarında üst düzey görevlerde bulunmuşur:

### Ümit Taftalı, Yönetim Kurulu Başkanı

-ABD, İngiltere ve Türkiye'de 35 yılı aşkın yatırım bankacılığı ve fon yönetimi tecrübesi: Merrill Lynch, Bankers Trust, Goldman Sachs, Suna Kıraç-Koç Aile Ofisi

### Deniz Akkuş, Yönetim Kurulu Başkan Vekili

-ABD ve Türkiye'de sermaye piyasaları ve fon yönetimi konusunda 30 yılı aşkın tecrübe: Prudential Securities, Tiger Funds, Suna Kıraç-Koç Aile Ofisi

### Ümit Kumcuoğlu, CEO ve Yönetim Kurulu Üyesi

-ABD, İngiltere ve Türkiye'de yatırım bankacılığı, sermaye piyasaları ve fon yönetimi konusunda 30 yıl tecrübe: Goldman Sachs, JP Morgan, Suna Kıraç-Koç Aile Ofisi

## PİYASA GELİŞMELERİ VE BEKLENTİLER

Geçtiğimiz hafta yurtiçi piyasalarda en önemli gelişme, Türkiye Cumhuriyet Merkez Bankası'nın (TCMB) 6 Mart'taki Para Politikası Kurulu (PPK) toplantısında aldığı faiz kararı oldu. TCMB, piyasa beklentilerine paralel olarak politika faizini 250 baz puan düşürerek %42,5'e indirdi. Bu, art arda üçüncü faiz indirimi olup, toplam indirim 750 baz puana ulaştı. Karar öncesinde açıklanan Şubat ayı enflasyon verisi de önemliydi. TÜİK verilerine göre, Şubat'ta TÜFE aylık %2,27 artarken, yıllık enflasyon %39,05'e geriledi. Bu veri, beklentilerin altında kalarak TCMB'nin elini rahatlattı. Borsa İstanbul'da BIST 100 endeksi haftayı %8,78 artışla 10.507 puandan kapattı. USD/TRY kuru hafta boyunca 36,43-36,49 bandında dalgalandı ve haftayı 36,46 seviyesinde tamamladı. Türkiye'nin 5 yıllık CDS primi ise haftayı 258 baz puan seviyesinde kapattı.

Küresel piyasalarda, ABD'de açıklanan ekonomik veriler ve Federal Rezerv'in (Fed) faiz politikasına ilişkin beklentiler ön plandaydı. ABD'de ISM imalat PMI Şubat'ta 50,3 ile beklentilerin altında kalsa da genişleme bölgesinde kaldı. Öte yandan, ADP özel sektör istihdam verisi 77 bin ile beklentilerin oldukça altında gerçekleşti. Bu veriler, ekonomide yavaşlama sinyalleri olarak yorumlandı. Avrupa tarafında, Euro Bölgesi'nde Şubat ayı TÜFE yıllık %2,4'e geriledi. Haftanın son işlem gününde açıklanan ABD tarım dışı istihdam verisi ise piyasaları etkiledi. Bu gelişmeler ışığında, S&P 500 endeksi haftayı %3,10 düşüşle 5.770 puandan, Nasdaq 100 endeksi %3,27 düşüşle 20.201 puandan ve Russell 2000 endeksi %4,05 düşüşle kapattı.

Para birimleri cephesinde, Euro/Dolar paritesi haftayı 1,0804 seviyesinde tamamladı. Dolar endeksi ise 104,3 civarında seyretti. Emtia piyasasında, altın fiyatları haftayı %2,30 artışla ons başına 2.914 dolar seviyesinde kapattı. Petrol fiyatları ise dalgalı bir seyir izledi. Brent petrol varil başına 70 dolar civarında işlem gördü. Kripto para piyasasında Bitcoin 85.000 dolar, Ethereum ise 2.170 dolar civarında seyretti.

Önümüzdeki haftanın önemli makroekonomik verileri arasında, Türkiye'den Sanayi Üretimi, Cari Denge ve Konut Satışları verileri bulunuyor. Ayrıca, TCMB PPK Toplantı Özeti de yayınlanacak. ABD'de Şubat ayı enflasyon verileri ve Michigan Tüketici Güven Endeksi açıklanacak. Avro Bölgesi'nde Sanayi Üretimi verisi, Japonya'da ise Dış Ticaret Dengesi, GSYH ve ÜFE verileri takip edilecek. Bu veriler, küresel ekonomik görünüm ve merkez bankalarının politika kararları üzerinde etkili olabilir.

## KISACA FONLARIMIZ

KARE PORTFÖY FONLARI				
		Sabit Getirili	Hisse Senedi	Dengeli
GETİRİ HEDEFİ	USD	<b>KRT</b> <ul style="list-style-type: none"><li>Giriş / Çıkış USD Cinsinden</li><li>Türk Eurobondları Ağırlıklı Portföy</li><li>Girişler (T+1), Çıkışlar (T+3)</li><li>USD Getiriden %15 Stopaj</li></ul>	<b>KRS</b> <ul style="list-style-type: none"><li>Giriş / Çıkış USD Cinsinden</li><li>Dünya Hisse Senetleri Odaklı Portföy</li><li>Girişler (T+1), Çıkışlar (T+3)</li><li>USD Getiriden %15 Stopaj</li></ul>	<b>KUB</b> <ul style="list-style-type: none"><li>Giriş / Çıkış TL Cinsinden, Yatırımlar USD Cinsinden</li><li>Dünya Piyasaları Odaklı Portföy</li><li>Girişler (T+1), Çıkışlar (T+3)</li><li>TL Getiriden %15 Stopaj</li></ul>
	TL	<b>KRC</b> <ul style="list-style-type: none"><li>Giriş / Çıkış TL Cinsinden</li><li>Türk Tahvil/Bono Ağırlıklı Portföy</li><li>Girişler / Çıkışlar (T+1)</li><li>TL Getiriden %15 Stopaj</li></ul>	<b>KYA</b> <ul style="list-style-type: none"><li>Giriş / Çıkış TL Cinsinden</li><li>Türk Hisse Senetleri Portföy</li><li>Girişler (T+1), Çıkışlar (T+2)</li><li>0% Stopaj</li></ul>	<b>KRF</b> <ul style="list-style-type: none"><li>Giriş / Çıkış TL Cinsinden</li><li>Türk Piyasaları Odaklı Portföy</li><li>Girişler (T+1), Çıkışlar (T+2)</li><li>TL Getiriden %15 Stopaj</li></ul>
		<b>KPP</b> <ul style="list-style-type: none"><li>Giriş / Çıkış TL Cinsinden</li><li>Kısa Vadeli Para Piyasası Portföy</li><li>Girişler / Çıkışlar (T+0)</li><li>TL Getiriden %15 Stopaj</li></ul>	<b>KHB</b> <ul style="list-style-type: none"><li>Giriş / Çıkış TL Cinsinden</li><li>BIST 100 Dışı Hisse Senetleri Portföy</li><li>Girişler (T+1), Çıkışlar (T+2)</li><li>0% Stopaj</li></ul>	<b>KCL</b> <ul style="list-style-type: none"><li>Giriş / Çıkış TL Cinsinden</li><li>Katılım Esaslarına Uygun Dengeli Portföy</li><li>Girişler (T+1), Çıkışlar (T+2)</li><li>TL Getiriden %15 Stopaj</li></ul>

Haftalık  
Getiri

%0.9

Aylık  
Getiri

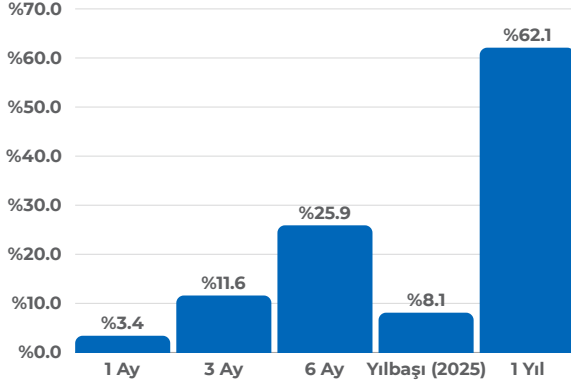
%3.4

Yıllık  
Getiri

%62.1

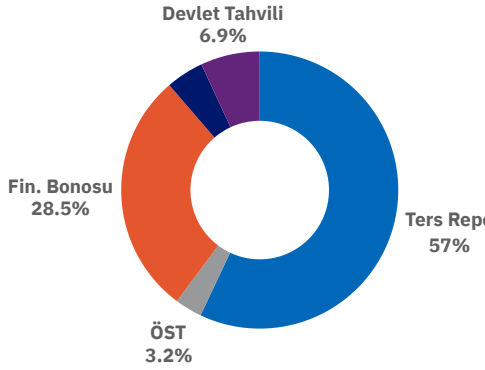
## Performans

Dönemsel (TL)



## Fon İçeriği

Güncel Dağılım



## Neden KPP?

KPP kısa vadede mevduatın üzerinde getiri elde etmeyi hedefleyen ve risk iştahı düşük olan yatırımcılar için kurulmuştur.

Fonun özellikleri:

- Yüksek likidite
- Mevduat faizlerindeki değişime hızlı uyum
- Mevduat faizlerinin üzerinde getiri
- Fon alıfta valör: T+0 / Fon satıfta valör: T+0

## Karşılaştırmalı Getiriler

	KPP	Mevduat	Altın	USD/TL	BIST100
1 Ay	3.4	3.2	3.8	1.5	6.3
6 Ay	25.9	23.4	26.4	7.3	7.0
Yılbaşı	8.1	7.6	13.6	3.1	6.4
12 Ay	62.1	53.6	53.4	14.9	19.6

Kaynak: TEFAS - 07.03.2025

## Portföyde İlk 6 Varlık

(Güncel KAP Portföy Dağılım Raporu'na Göre)

Ters Repo	65.9
TRT130733T17 Devlet Tahvili	13.3
Vadeli Mevduat	5.9
TRB230725T15 Devlet Tahvili	4.9
TRFQYBN52517 Finansman Bonusu	2.8
TRFVSTL52515 Finansman Bonusu	2.0

## Yatırım Stratejisi

Fon portföyünün tamamı devamlı olarak, vadesine en fazla 184 gün kalmış likiditesi yüksek para ve sermaye piyasası araçlarından oluşacak ve portföyünün günlük olarak hesaplanan ağırlıklı ortalama vadesi en fazla 45 gün olacaktır.

## Fon Toplam Değer

1,206.2 Milyon TL

## Fon Yatırımcı Adedi

1,644

## Pazar Payı

%0.09

## Yönetim Ücreti

Yıllık %1.09

## Alım ve Satım Valör

Alım T+0 / Satım T+0

## Vergi (Stopaj)

Gerçek Kişi %15

Tüzel Kişi %0

## Fon Karşılaştırma Ölçütü

%80 BIST-KYD Repo (Brüt)

Endeksi

%20 BIST-KYD 1 Aylık Mevduat TL

Endeksi

## Fon Yöneticisi

Ahmet Karahmetoğlu

Kadir Altunok

## Satış Kanalları

Tefas'a dahil tüm Banka/Aracı

Kurumlar

## Saklamacı Kuruluş

Takasbank

## Fon Risk Seviyesi

Çok Düşük (1/7)

Haftalık  
Getiri

%0.8

Aylık  
Getiri

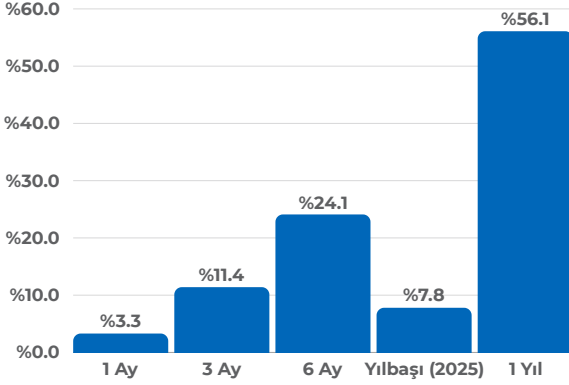
%3.3

Yıllık  
Getiri

%56.1

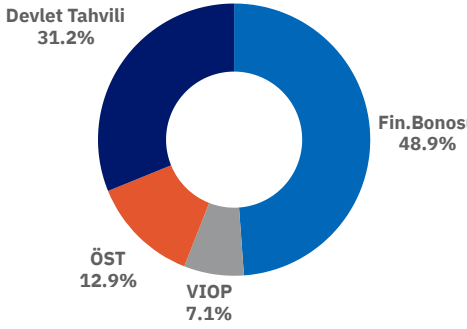
## Performans

Dönemsel (TL)



## Fon İçeriği

Güncel Dağılım



## Neden KRC?

KRC orta ve uzun vadede istikrarlı bir şekilde mevduatın üzerinde getiri hedefleyen, risk iştahı düşük yatırımcılar için kurulmuştur.

Fonun özellikleri:

- Orta ve uzun vadede TL cinsinden istikrarlı yüksek getiri
- Düşük volatilité
- Yüksek kredi kalitesi

## Karşılaştırmalı Getiriler

	KRC	Mevduat	Altın	USD/TL	BIST100
1 Ay	3.3	3.2	3.8	1.5	6.3
6 Ay	24.1	23.4	26.4	7.3	7.0
Yılbaşı	7.8	7.6	13.6	3.1	6.4
12 Ay	56.1	53.6	53.4	14.9	19.6

Kaynak: TEFAS - 07.03.2025

## Portföyde İlk 6 Varlık

(Güncel KAP Portföy Dağılım Raporu'na Göre)

TRT20826T16 Devlet Tahvili	29.1
TRFTPFC12616 Finansman Bonusu	11.0
TRFQYBN52517 Finansman Bonusu	6.6
TRFTIMG42516 Özel Sektör Tahvili	5.6
TRSKCTF22619 Özel Sektör Tahvili	5.0
TRFPNST22516 Finansman Bonusu	3.4

## Yatırım Stratejisi

Fon toplam değerinin devamlı olarak en az %80'i ile portföyün ortalama vadesi 730 günü aşmayacak şekilde kamu ve özel sektör borçlanma araçlarına yatırım yapılması seçilmiştir.

## Fon Toplam Değer

40.4 Milyon TL

## Fon Yatırımcı Adedi

247

## Pazar Payı

%0.02

## Yönetim Ücreti

Yıllık %1.46

## Alım ve Satım Valör

Alım T+1 / Satım T+1

## Vergi (Stopaj)

Gerçek Kişi %15

Tüzel Kişi %0

## Fon Karşılaştırma Ölçütü

%40 BIST-KYD DIBS Orta Endeksi

%40 BIST-KYD ÖSBA Endeksi

(Değişken)

% 20 BIST-KYD O/N

Brüt Endeksi

## Fon Yöneticisi

Ahmet Karahmetoğlu

Kadir Altunok

## Satış Kanalları

Tefas'a dahil tüm Banka/Aracı

Kurumlar

## Saklamacı Kuruluş

Takasbank

## Fon Risk Seviyesi

Düşük (2/7)

Haftalık  
Getiri

%7.2

Aylık  
Getiri

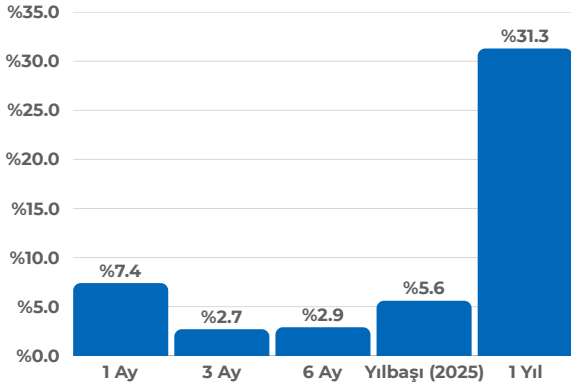
%7.4

Yıllık  
Getiri

%31.3

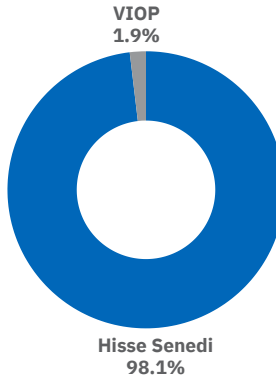
## Performans

Dönemsel (TL)



## Fon İçeriği

Güncel Dağılım



## Neden KYA?

KYA orta ve uzun vadede BIST 30 endeksi üzerinde getiri elde etmek isteyen yatırımcılar için kurulmuştur.

Fonun özellikleri:

- İstikrarlı bir biçimde BIST30 endeksi üzerinde getiri
- Kaliteli ve güçlü Türk şirketlerine yatırım
- Hisse seçimleri ile katma değer ve alfa yaratmak

## Karşılaştırmalı Getiriler

	KYA	Mevduat	Altın	USD/TL	BIST100
1 Ay	7.4	3.2	3.8	1.5	6.3
6 Ay	2.9	23.4	26.4	7.3	7.0
Yılbaşı	5.6	7.6	13.6	3.1	6.4
12 Ay	31.3	53.6	53.4	14.9	19.6

Kaynak: TEFAS - 07.03.2025

## Portföyde İlk 6 Varlık

(Güncel KAP Portföy Dağılım Raporu'na Göre)

SAHOL Hisse Senedi	9.4
THYAO Hisse Senedi	8.4
TCELL Hisse Senedi	6.7
MGROS Hisse Senedi	6.2
TAVHL Hisse Senedi	4.9
BIMAS Hisse Senedi	4.8

## Yatırım Stratejisi

Fon'un yatırım amacı Türkiye sermaye piyasalarında işlem gören ortaklık payları ile ortaklık paylarına dayalı türev ürünler kullanarak BIST-30 endeksine denk bir riskle, BIST-30 endeksinden daha yüksek bir getiri elde etmektir.

## Fon Toplam Değer

198.6 Milyon TL

## Fon Yatırımcı Adedi

5,138

## Pazar Payı

%0.12

## Yönetim Ücreti

Yıllık %2.92

## Alım ve Satım Valör

Alım T+1 / Satım T+2

## Vergi (Stopaj)

Gerçek Kişi %0

Tüzel Kişi %0

## Fon Karşılaştırma Ölçütü

%100 BIST30 Endeksi

## Fon Yöneticisi

Ahmet Karahmetoğlu

Kadir Altunok

## Satış Kanalları

Tefas'a dahil tüm Banka/Aracı

Kurumlar

## Saklamacı Kuruluş

Takasbank

## Fon Risk Seviyesi

Yüksek (6/7)

Haftalık  
Getiri

%0.6

Aylık  
Getiri

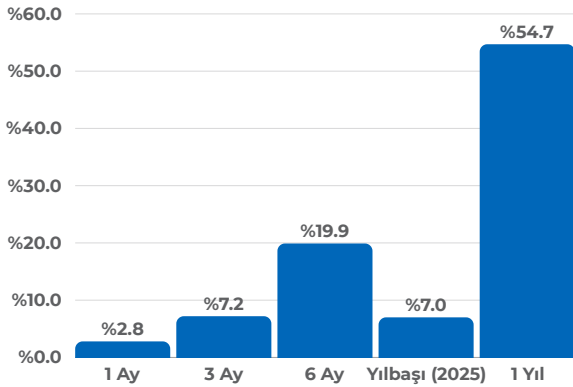
%2.8

Yıllık  
Getiri

%54.7

## Performans

Dönemsel (TL)



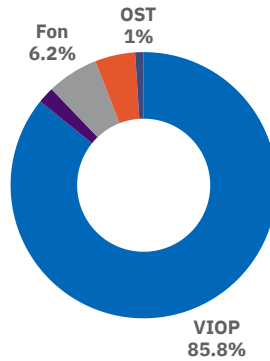
## Karşılaştırmalı Getiriler

	KRF	Mevduat	Altın	USD/TL	BIST100
1 Ay	%2.8	%3.2	%3.8	%1.5	%6.3
6 Ay	%19.9	%23.4	%26.4	%7.3	%7.0
Yılbaşı	%7.0	%7.6	%13.6	%3.1	%6.4
12 Ay	%54.7	%53.6	%53.4	%14.9	%19.6

Kaynak: TEFAS - 07.03.2025

## Fon İçeriği

Güncel Dağılım



## Portföyde İlk 6 Varlık

(Güncel KAP Portföy Dağılım Raporu'na Göre)

VIOP Nakit Teminat	%67.6
THYAO Hisse Senedi	%12.8
IDL - Para Piyasası Fonu	%7.6
TRFTRFN42517 Finansman Bonosu	%5.2
TRFGLMD22516 Finansman Bonosu	%2.8
TRSEKERA2514 Özel Sektör Tahvili	%1.2

## Neden KRF?

KRF orta ve uzun vadede stratejik varlık dağılımı ile TL bazında yüksek getiri hedefleyen yatırımcılar için kurulmuştur.

Fonun özellikleri:

- Dinamik ve esnek yönetim tarzı ile piyasa koşullarına hızlı uyum
- Fon portföyündeki TL sabit getirili kıymetler, TL hisse senetleri ve USD varlıkların stratejik dağılımı ile yüksek getiri

## Yatırım Stratejisi

Fon'un yatırım stratejisi, yurt içi ve yurt dışı piyasalarında işlem gören sermaye piyasası araçları ile bunlara dayalı türev ürünler kullanılarak Türk Lirası bazında azami getiriye elde etmektir.

## Fon Toplam Değer

677.1 Milyon TL

## Fon Yatırımcı Adedi

2,003

## Pazar Payı

%1.08

## Yönetim Ücreti

Yıllık %2.19

## Alım ve Satım Valör

Alım T+1 / Satım T+2

## Vergi (Stopaj)

Gerçek Kişi %15

Tüzel Kişi %0

## Fon Karşılaştırma Ölçütü

BIST-KYD 1 Aylık Mevduat TL

Endeksi

## Fon Yöneticisi

Ahmet Karahmetoğlu

Kadir Altunok

## Satış Kanalları

Tefas'a dahil tüm Banka/Aracı

Kurumlar

## Saklamacı Kuruluş

Takasbank

## Fon Risk Seviyesi

Yüksek (5/7)



Haftalık  
Getiri (USD)

-%0.2

Aylık  
Getiri (USD)

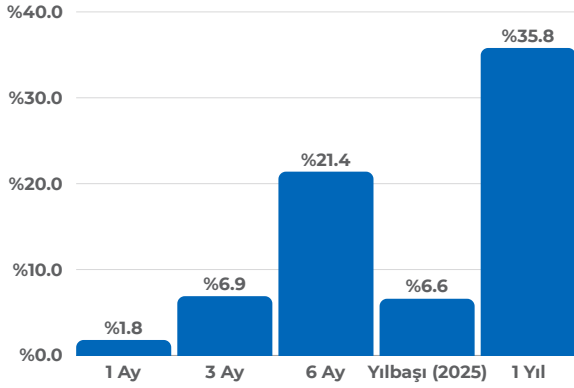
%0.3

Yıllık  
Getiri (USD)

%18.2

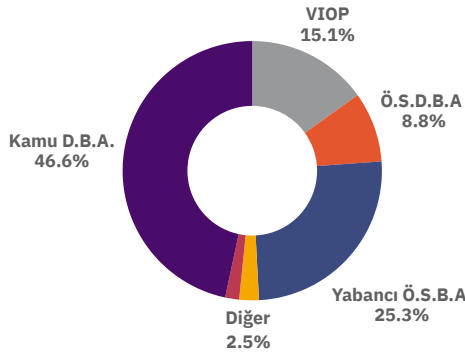
## Performans

Dönemsel (TL)



## Fon İçeriği

Güncel Dağılım



## Neden KUB?

KUB dengeli bir küresel menkul kıymetler portföyüne yatırım yapmak isteyen yatırımcılar için kurulmuştur.

Fonun Özellikleri:

- Hisse senedi, tahvil, bono ve kredi ürünlerini kapsayan geniş bir ürün yelpazesi
- Tamamen döviz bazında menkul kıymetlere yatırım
- Fona TL giriş-çıkış, TL zarar üzerinden %10 stopaj

## Karşılaştırmalı Getiriler (TL)

	KUB	Mevduat	Altın	USD/TL	BIST100
1 Ay	%1.8	%3.2	%3.8	%1.5	%6.3
6 Ay	%21.4	%23.4	%26.4	%7.3	%7.0
Yılbaşı	%6.6	%7.6	%13.6	%3.1	%6.4
12 Ay	%35.8	%53.6	%53.4	%14.9	%19.6

Kaynak: TEFAS - 07.03.2025

## Portföyde İlk 6 Varlık

(Güncel KAP Portföy Dağılım Raporu'na Göre)

US900123DB31 Eurobond	%17.5
US900123CZ18 Eurobond	%10.8
US900123DN78 Eurobond	%8.7
US14314NAC56 - Carlyle Global Market Eurobond	%5.9
US05616JAN37 - Babson Clo. Eurobond	%5.6
US09626FAL58 Eurobond	%4.8

## Yatırım Stratejisi

Fon yurt içi ve yurt dışı piyasalarında işlem gören döviz cinsinden ihraç edilmiş sermaye piyasası araçları ile bunlara dayalı türev ürünler kullanılarak ABD Doları bazında azami getiriyi elde etmektedir. Fon, bu nedenle döviz cinsinden ihraç edilen para ve sermaye piyasası araçlarına ağırlık verecektir.

## Fon Toplam Değer

574.8 Milyon TL

## Fon Yatırımcı Adedi

7,637

## Pazar Payı

%0.91

## Yönetim Ücreti

Yıllık %2.19

## Alım ve Satım Valör

Alım T+1 / Satım T+3

## Vergi (Stopaj)

Gerçek Kişi %15

Tüzel Kişi %0

## Fon Karşılaştırma Ölçütü

%100 BIST-KYD Aylık USD

Mevduat Endeksi

## Fon Yöneticisi

Ahmet Karahmetoğlu

Kadir Altunok

## Satış Kanalları

Tefas'a dahil tüm Banka/Aracı

Kurumlar

## Saklamacı Kuruluş

Takasbank

## Fon Risk Seviyesi

Yüksek (6/7)

Haftalık  
Getiri (USD)

-%1.5

Aylık  
Getiri (USD)

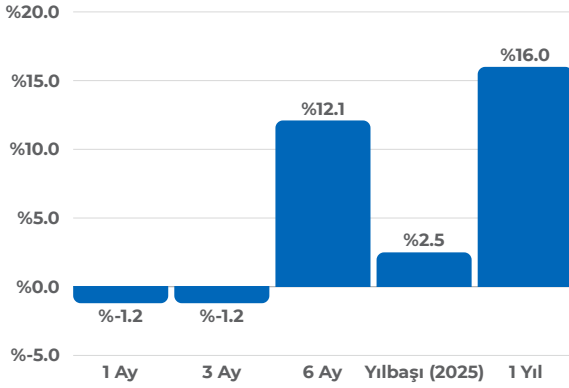
-%2.7

Yıllık  
Getiri (USD)

%1.0

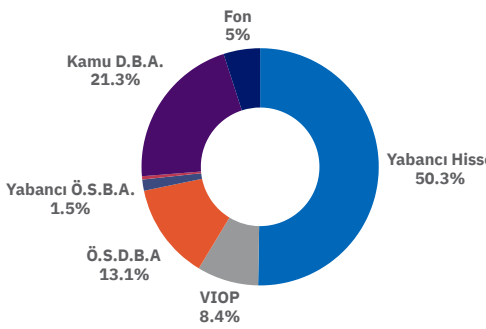
## Performans

Dönemsel (TL)



## Fon İçeriği

Güncel Dağılım



## Neden KRS?

KRS küresel hisse senedi piyasasına (ağırlıklı olarak ABD) yatırım yapmak isteyen yatırımcılar için kurulmuştur.

Fonun özellikleri:

- Dünya hisse senedi piyasalarına USD bazında yatırım yapma imkanı
- USD giriş-çıkış, USD zararlarından %10 stopaj

## Karşılaştırmalı Getiriler

	KRS	Mevduat	Altın	USD/TL	BIST100
1 Ay	-%1.2	%3.2	%3.8	%1.5	%6.3
6 Ay	%12.1	%23.4	%26.4	%7.3	%7.0
Yılbaşı	%2.5	%7.6	%13.6	%3.1	%6.4
12 Ay	%16.0	%53.6	%53.4	%14.9	%19.6

Kaynak: TEFAS - 07.03.2025

## Portföyde İlk 6 Varlık

(Güncel KAP Portföy Dağılım Raporu'na Göre)

QQQM - Nasdaq 100 ETF	%24.6
SPY - SP500 ETF	%21.5
RSP - Eşit Ağırlık SP500 ETF	%17.3
KRF - Birinci Değişken Fon	%4.8
XS1955059420 Eurobond	%4.5
US900123DN78 Eurobond	%3.1

## Yatırım Stratejisi

Fon'un yatırım stratejisi, Türkiye ve Dünya sermaye piyasalarında işlem gören ortaklık payları, tahvil, bono, vadeli işlem, opsiyon ve her türlü yapılandırılmış ürün kullanılarak Amerikan Doları bazında azami getiri elde etmektir.

## Fon Toplam Değer

2,283.9 Milyon TL

## Fon Yatırımcı Adedi

2,484

## Pazar Payı

%0.09

## Yönetim Ücreti

Yıllık %2.56

## Alım ve Satım Valör

Alım T+1 / Satım T+3

## Vergi (Stopaj)

Gerçek Kişi %15

Tüzel Kişi %0

## Fon Karşılaştırma Ölçütü

%100 BIST-KYD Aylık USD

Mevduat Endeksi

## Fon Yöneticisi

Ahmet Karahmetoğlu

Kadir Altunok

## Satış Kanalları

Tefas'a dahil tüm Banka/Aracı

Kurumlar

## Saklamacı Kuruluş

Takasbank

## Fon Risk Seviyesi

Yüksek (6/7)

Haftalık  
Getiri (USD)

%0.2

Aylık  
Getiri (USD)

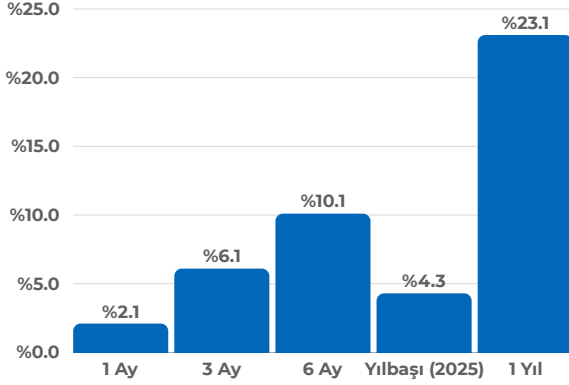
%0.6

Yıllık  
Getiri (USD)

%7.1

## Performans

Dönemsel (TL)



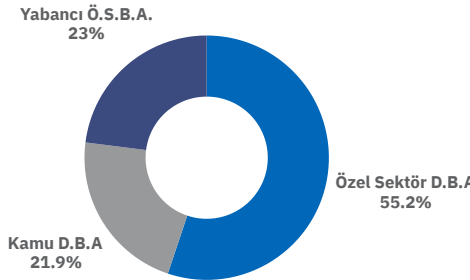
## Karşılaştırmalı Getiriler

	KRT	Mevduat	Altın	USD/TL	BIST100
1 Ay	%2.1	%3.2	%3.8	%1.5	%6.3
6 Ay	%10.1	%23.4	%26.4	%7.3	%7.0
Yılbaşı	%4.3	%7.6	%13.6	%3.1	%6.4
12 Ay	%23.1	%53.6	%53.4	%14.9	%19.6

Kaynak: TEFAS - 07.03.2025

## Fon İçeriği

Güncel Dağılım



## Portföyde İlk 6 Varlık

(Güncel KAP Portföy Dağılım Raporu'na Göre)

XS2332876106 - Eximbank Eurobond (2026)	%11.7
XS1617531063 Eurobond	%11.5
XS1961010987 - Şişecam Eurobond (2026)	%6.8
USG95448AA75 - We Soda Inv. Eurobond (2028)	%6.5
XS2692231975 - Eximbank Eurobond (2027)	%5.5
XS1298711729 Eurobond	%5.4

## Neden KRT?

KRT düşük risk ile orta ve uzun vadede USD mevduatın üzerinde getiri elde etmek isteyen yatırımcılar için kurulmuştur.

Fonun özellikleri:

- Kısa vadeli eurobond'lara yüksek likidite ile yatırım imkanı
- USD giriş-çıkış, USD kar-zarar üzerinden %10 stopaj
- Düşük volatilité ile orta ve uzun vadede USD mevduat faizlerinin üzerinde getiri

## Yatırım Stratejisi

Fon toplam değerinin en az %80'i devamlı olarak Hazine ve Maliye Bakanlığı tarafından döviz cinsinden ihraç edilen borçlanma araçları ve kira sertifikaları ile yerli ihraççıların döviz cinsinden ihraç edilen para ve sermaye piyasası araçlarına yatırılacaktır.

## Fon Toplam Değer

895.8 Milyon TL

## Fon Yatırımcı Adedi

272

## Pazar Payı

%0.03

## Yönetim Ücreti

Yıllık %1.10

## Alım ve Satım Valör

Alım T+1 / Satım T+3

## Vergi (Stopaj)

Gerçek Kişi %15

Tüzel Kişi %0

## Fon Karşılaştırma Ölçütü

%40 BIST-KYD Kamu Eurobond USD Endeksi

%40 BIST-KYD ÖSBA Eurobond USD

%20 BIST-KYD 1 Aylık USD Mevduat Endeksi

## Fon Yöneticisi

Ahmet Karahmetoğlu

Kadir Altunok

## Satış Kanalları

Tefas'a dahil tüm Banka/Aracı

Kurumlar

## Saklamacı Kuruluş

Takasbank

## Fon Risk Seviyesi

Düşük (3/7)

Haftalık  
Getiri

%3.1

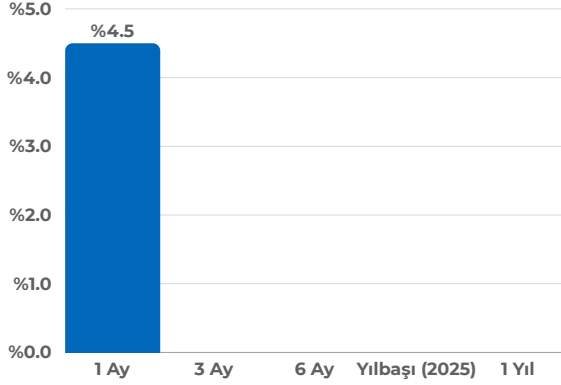
Aylık  
Getiri

%4.5

Yıllık  
Getiri

## Performans

Dönemsel (TL)



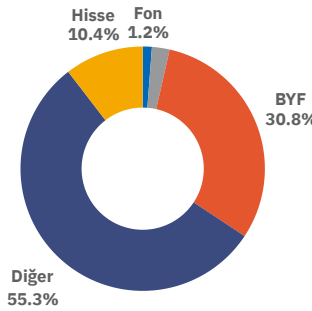
## Karşılaştırmalı Getiriler

	KCL	Mevduat	Altın	USD/TL	BIST100
1 Ay	4.5	3.2	3.8	1.5	6.3
6 Ay		23.4	26.4	7.3	7.0
Yılbaşı		7.6	13.6	3.1	6.4
12 Ay		53.6	53.4	14.9	19.6

Kaynak: TEFAS - 07.03.2025

## Fon İçeriği

Güncel Dağılım



## Portföyde İlk 6 Varlık

(Güncel KAP Portföy Dağılım Raporu'na Göre)

MPF - Kısa Vadeli Kira Sertifikaları Fonu	95.2
ZGOLD BYF	4.8

## Neden KCL?

KCL, İslami esaslar çerçevesinde, **katılım usullerine göre yatırım yapmak isteyen, yatırımlarını dengeli ve küresel bir portföyde gerçekleştirmek hedefleyen**, yatırımcılar için kurulmuştur.

Fonun özellikleri:

- Dinamik ve esnek yönetim tarzı ile piyasa koşullarına hızlı uyum
- Katılma hesapları, hisse senetleri, kira sertifikaları ve kıymetli madenleri kapsayan geniş ürün yelpazesi

## Yatırım Stratejisi

Türkiye ve küresel piyasalar arasında ve varlık sınıfları arasında dengeli paylaşım ile katılım finans ilke ve esaslarına uygun para ve sermaye piyasası araçlarının tamamına yatırım yaparak Türk lirası (TL) bazında azami getiri elde etmektedir.

## Fon Toplam Değer

11.8 Milyon TL

## Fon Yatırımcı Adedi

79

## Pazar Payı

%0.01

## Yönetim Ücreti

Yıllık %2.0

## Alım ve Satım Valör

Alım T+1 / Satım T+2

## Vergi (Stopaj)

Gerçek Kişi %15

Tüzel Kişi %0

## Fon Karşılaştırma Ölçütü

BIST-KYD 1 Aylık Kâr Payı TL

Endeksi

## Fon Yöneticisi

Ahmet Karahmetoğlu

Kadir Altunok

## Satış Kanalları

Tefas'a dahil tüm Banka/Aracı

Kurumlar

## Saklamacı Kuruluş

Takasbank

## Fon Risk Seviyesi

Yüksek (6/7)

Haftalık  
Getiri

%4.3

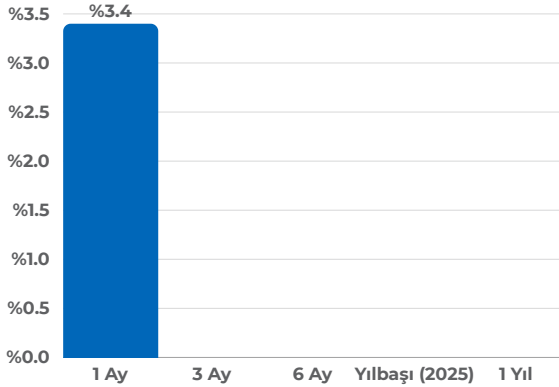
Aylık  
Getiri

%3.4

Yıllık  
Getiri

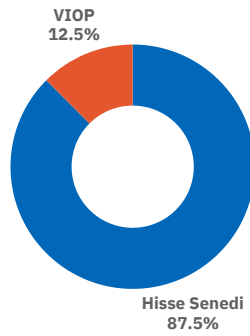
## Performans

Dönemsel (TL)



## Fon İçeriği

Güncel Dağılım



## Neden KHB?

KHB, BIST 100 dışında yer alan küçük ve orta ölçekli şirketlerin hisselerine orta ve uzun vadeli yatırım yapmak isteyen yatırımcılar için kurulmuştur.

Fonun özellikleri:

- TUMY Endeksi üzerinde getiri
- Büyüme potansiyeli yüksek olan şirketlere yatırım

## Karşılaştırmalı Getiriler

	KHB	Mevduat	Altın	USD/TL	BIST100
1 Ay	%3.4	%3.2	%3.8	%1.5	%6.3
6 Ay	%23.4	%23.4	%26.4	%7.3	%7.0
Yılbaşı	%7.6	%7.6	%13.6	%3.1	%6.4
12 Ay	%53.6	%53.6	%53.4	%14.9	%19.6

Kaynak: TEFAS - 07.03.2025

## Portföyde İlk 6 Varlık

(Güncel KAP Portföy Dağılım Raporu'na Göre)

VOB Nakit Teminat	%18.4
AYGAZ Hisse Senedi	%5.3
ALBRK Hisse Senedi	%5.1
TRGYO Hisse Senedi	%3.3
GENIL Hisse Senedi	%3.2
LKMNH Hisse Senedi	%3.2

## Yatırım Stratejisi

Fon portföy değerinin en az %80'i devamlı olarak BIST TUM-100 (TUMY) endeksine dahil yerli ortaklık paylarına ve bu paylardan oluşan endeksleri takip etmeye kurulan borsa yatırım fonları katılma paylarına yatırılır.

## Fon Toplam Değer

10.2 Milyon TL

## Fon Yatırımcı Adedi

51

## Pazar Payı

%0.01

## Yönetim Ücreti

Yıllık %2.92

## Alım ve Satım Valör

Alım T+1 / Satım T+2

## Vergi (Stopaj)

Gerçek Kişi %0

Tüzel Kişi %0

## Fon Karşılaştırma Ölçütü

%90 BIST TUM-100 Getiri Endeksi (XTUMY)

%10 BIST-KYD Repo Brüt Endeksi

## Fon Yöneticisi

Ahmet Karahmetoğlu

Kadir Altunok

## Satış Kanalları

Tefas'a dahil tüm Banka/Aracı

Kurumlar

## Saklamacı Kuruluş

Takasbank

## Fon Risk Seviyesi

Çok Yüksek (7/7)

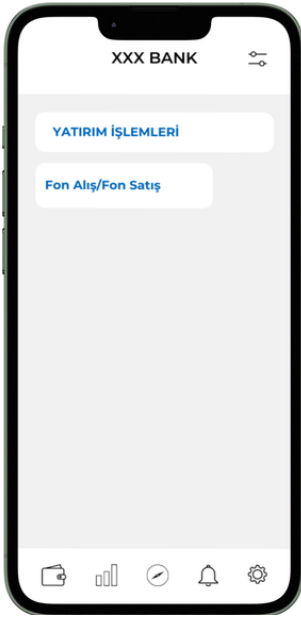
## FON PERFORMANS

Fon Kodu	Fon Adı	Haftalık (%)	1 Ay (%)	3 Ay (%)	6 Ay (%)	Yılbaşı (2025%)	1 Yıl (%)
KYA	KARE PORTFÖY HİSSE SENEDİ FONU(HİSSE SENEDİ YOĞUN FON)	7.2	7.4	2.7	2.9	5.6	31.3
KHB	KARE PORTFÖY BIST100 DIŐI ŐİRKETLER HİSSE SENEDİ FONU (HİSSE SENEDİ YOĞUN FON)	4.3	4.5				
KCL	KARE PORTFÖY ÇOKLU VARLIK KATILIM FONU	3.1	3.4	-	-	-	-
KPP	KARE PORTFÖY PARA PİYASASI FONU	0.9	3.4	11.6	25.9	8.1	62.1
KRC	KARE PORTFÖY BİRİNCİ BORÇLANMA ARAÇLARI FONU	0.8	3.3	11.4	24.1	7.8	56.1
KRF	KARE PORTFÖY BİRİNCİ DEĞİŐKEN FON	0.6	2.8	7.2	19.9	7.0	54.7
KRT	KARE PORTFÖY TÜRKİYE ODAKLI SERBEST (DÖVİZ) FON	0.2	2.1	6.1	10.1	4.3	23.1
KUB	KARE PORTFÖY DEĞİŐKEN (DÖVİZ) FONU	-0.2	1.8	6.9	21.4	6.6	35.8
KRS	KARE PORTFÖY SERBEST (DÖVİZ) FON	-1.5	-1.2	-1.2	12.1	2.5	16.0

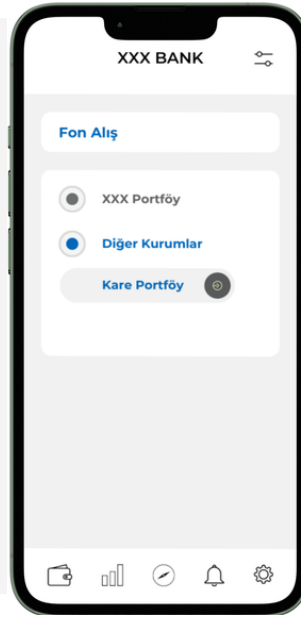
Kaynak: TEFAS - 07.03.2025  
\*TL bazlı getiriler gösterilmektedir.

## FONLARI NASIL ALABILIRIM?

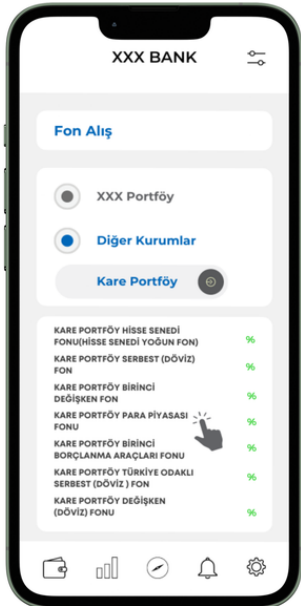
Fonlarımızı **TEFAS'a üye bankalar ve aracı kurumların şubeleri ile internet ve mobil bankacılık kanalları üzerinden** kolayca alabilirsiniz.



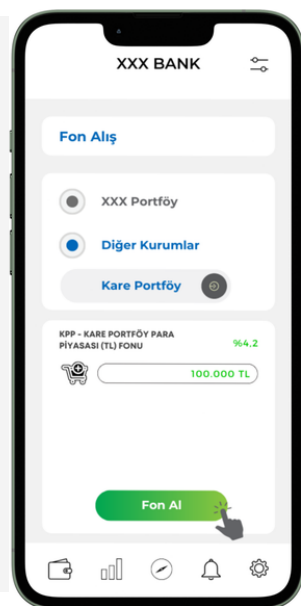
**01**  
**MOBİL BANKACILIK/ İNTERNET BANKACILIK ÜZERİNDEN YATIRIM FONLARI FON ALIŞ MENÜSÜNE GİRİNİZ.**



**02**  
**DiĞER KURUMLAR/ TEFAS FONLARI KISMINDAN "KARE PORTFÖY YÖNETİMİ A.Ş."YI SEÇİNİZ**



**03**  
**FONLARIMIZDAN DİLEDİĞİNİZİ SEÇEREK VEYA FON KODU'NU YAZARAK, FON ALIŞ EKSPANINA GİDİNİZ.**



**04**  
**ALIM İÇİN BELİRLEDİĞİNİZ TUTARI GİREREK İŞLEMİNİZİ SONA ERDİREBİLİRSİNİZ**



## ÇEKİNCE BİLDİRİMİ


Bu bültendeki her türlü bilgi, yorum ve değerlendirmeler, karşılığında herhangi bir maddi menfaat temin edilmeksizin, yatırımcıları bilgilendirmek amacıyla Kare Portföy Yönetimi A.Ş. tarafından hazırlanmıştır. Hiçbir şekilde yönlendirici nitelikte olmayan bu bilgiler yatırımcılar tarafından danışmanlık faaliyeti olarak kabul edilmemeli ve yatırım kararlarına esas olarak alınmamalıdır. Bu raporda yer alan her türlü bilgi, değerlendirme, yorum ve istatistiki şekil ve değerler hazırlandığı tarih itibarıyla mevcut piyasa koşulları ve güvenilirliğine inanılan kaynaklardan derlenerek hazırlanmıştır. Raporda sunulan görüş, bilgi ve veriler, yatırımcılara kendi oluşturacakları yatırım kararlarında yardımcı olmayı hedeflemekte olup, herhangi bir menkul kıymetin alım-satım teklifi ve/veya taahhüdü anlamına gelmemektedir. Yatırımcıların verecekleri yatırım kararları ile bu raporda sunulan görüş, bilgi ve veriler arasında bir bağlantı kurulamayacağı gibi, burada yer alan bilgi, değerlendirme, yorum ve istatistiki şekil ve değerlendirmelerin kullanımı sonucunda ortaya çıkacak doğrudan ve/veya dolaylı zararlardan Kare Portföy Yönetimi'nin ya da çalışanlarının herhangi bir sorumluluğu bulunmamaktadır. Raporda yer alan yorum ve tavsiyeler, yorum ve tavsiyede bulunanların kişisel görüşlerine dayanmaktadır. Bu görüşler mali durumunuz ile risk ve getiri tercihlerinize uygun olmayabilir. Bu nedenle, sadece burada yer alan bilgilere dayanılarak yatırım kararı verilmesi beklentilerinize uygun sonuçlar doğurmayabilir. Fonların geçmiş performansı gelecek dönem performansı için bir gösterge olamaz. Fonların izahname, içtüzük ve performans sunum raporlarına [www.kap.gov.tr](http://www.kap.gov.tr), [www.kareportfoy.com.tr](http://www.kareportfoy.com.tr), [www.spk.gov.tr](http://www.spk.gov.tr)'de yer alan sürekli bilgilendirme formlarından ulaşılabilir. Fonlara dair veriler 06.03.2025 kapanış verileridir. Karşılaştırma ölçütü Fonun izahname ve içtüzüğünde belirtilen yatırım yapılabilecek varlıklara uygun olarak belirlenmiştir. Kare Portföy Yönetimi A.Ş. ("Kare Portföy"), Sermaye Piyasası Kurulu ("SPK") tarafından yetkilendirilmiş ve düzenlemelere tabi bir kurumdur. Bu sunum ya da rapor bilgi amaçlı olarak hazırlanmış olup içeriğindeki bilgiler kesinlikle gizli olarak kabul edilmelidir. Hiçbir şekilde kısmen ya da tamamen çoğaltılamaz, kopyalanamaz, amacı dışında kullanılamaz ve içeriğinde yer alan hiçbir bilgi üçüncü kişiler ile Kare Portföy'ün ön izni olmadan hiçbir şekilde paylaşılamaz. Bu sunumda yer alan bilgiler eksiksiz olduğu iddiasında değildir ve değişikliğe uğrayabilir. Sunum, şahsi tavsiye niteliği taşımamakta ve herhangi bir finansal ürünün, hizmetin, yatırım aracının veya menkul kıymetin alım-satım teklifi ya da daveti anlamına gelmemektedir. Burada yer alan yatırımlar ve stratejiler tüm yatırımcılar için uygun olmayabilir. Yatırımcılar, bu sunumda yer alan tüm hususlara ilişkin olarak gerekli araştırmaları bizzat gerçekleştirmeli ve görüşlerini kendi araştırmalarına dayandırmalıdır.


Burada yer alan yatırım bilgi, yorum ve tavsiyeleri, yatırım danışmanlığı kapsamında değildir. SPK Mevzuatı gereğince, yatırım danışmanlığı hizmeti, yetkili kuruluşlar tarafından kişilerin risk ve getiri tercihleri dikkate alınarak kişiye özel sunulmaktadır. Burada yer alan yorum ve tavsiyeler, yorum ve tavsiyede bulunanların kişisel görüşlerine dayanmaktadır. Söz konusu görüşler herhangi bir yatırım aracının alım-satım önerisi ya da getiri vaadi olmayıp mali durumunuz ile risk ve getiri tercihlerinize de uygun olmayabilir. Bu sebeple, sadece burada yer alan bilgilere dayanılarak yatırım kararı verilmesi, beklentilerinize uygun sonuçlar doğurmayabilir. Zarara uğramamak için gerekli basiret, dikkat ve özeni göstermelisiniz. Burada yer alan görüşlere güvenerek işlem yapmanız durumunda uğranacak zararlardan Kare Portföy sorumlu değildir. Bu dokümana ve/veya düşünülen olası sürece ilişkin iletişimler, sorular ve/veya istekler Kare Portföy'e yönlendirilmelidir



# KARE PORTFÖY

## BİZE ULAŞIN:

 +90 216 559 6000

 Altunizade Mah. Kısıklı Cad. No:4  
Sarkuysan-Ak İş Merkezi Üsküdar 34662  
İSTANBUL

 [kareportfoy.com.tr](http://kareportfoy.com.tr)

