

 KARE PORTFÖY

Haftalık Bülten

18.10.2024 - 25.10.2024



KARE PORTFÖY HAKKINDA

Yönetilen Fon
Büyükülüğü

6.0 Milyar TL

Yatırımcı
Adedi

21,369

Yönetilen Fon
Adedi

9

Kare Portföy Yönetimi A.Ş. Türkiye fon ve portföy yönetimi piyasalarının en yenilikçi ve en güvenilir kurumu olmayı ve dünya standartlarında rekabet etmeyi hedefleyen bir finansal kurumdur. En modern portföy yönetimi tekniklerini kullanarak müşterilerine uzun vadede kaliteli ve istikrarlı yüksek getiri sunmayı amaçlamaktadır. Türkiye ve dünyadaki sermaye piyasası araçlarının tümünü kapsayan geniş bir ürün ve hizmet yelpazesini müşterilerine sunmaktadır.

Kare Portföy halen kurucusu ve yöneticisi olduğu 8 adet menkul kıymet yatırım fonu ile yöneticisi olduğu 1 adet emeklilik yatırım fonunu yönetmektedir. Aynı zamanda büyük ölçekli müşterilere bireysel ve kurumsal portföy yönetimi çözümleri sunmaktadır. 2015 yılında İstanbul'da kurulan Kare Portföy, aynı ekiple 2008-2015 yılları arasında Türk finansal piyasalarına hizmet veren Kare Yatırım Menkul Değerler A.Ş.'nin fon ve portföy yönetimi operasyonlarını devralmıştır.

Ortaklarımız dünya finans piyasalarında önde gelen finansal kurumlarda üst düzey görevlerde bulunmuşur:

Ümit Taftalı, Yönetim Kurulu Başkanı

-ABD, İngiltere ve Türkiye'de 35 yılı aşkın yatırım bankacılığı ve fon yönetimi tecrübesi: Merrill Lynch, Bankers Trust, Goldman Sachs, Suna Kıraç-Koç Aile Ofisi

Deniz Akkuş, Yönetim Kurulu Başkan Vekili

-ABD ve Türkiye'de sermaye piyasaları ve fon yönetimi konusunda 30 yılı aşkın tecrübe: Prudential Securities, Tiger Funds, Suna Kıraç-Koç Aile Ofisi

Ümit Kumcuoğlu, CEO ve Yönetim Kurulu Üyesi

-ABD, İngiltere ve Türkiye'de yatırım bankacılığı, sermaye piyasaları ve fon yönetimi konusunda 30 yıl tecrübe: Goldman Sachs, JP Morgan, Suna Kıraç-Koç Aile Ofisi

PİYASA GELİŞMELERİ VE BEKLENTİLER

21-25 Ekim haftasında yurt dışı piyasalar olumsuz, yurt içinde ise pozitif hava hakimdi.

Yurt içinde veri gündemi sakinken Hazine ve Maliye Bakanı Mehmet Şimşek'in ABD temasları takip edildi. Şimşek Brookings Enstitüsü'nde yaptığı sunumda enflasyonun uygulanan programa yanıt vermeye başladığını ve 2026 yılı sonunda enflasyonun tek haneli rakamlara düşeceğini öngördüklerini belirtti. Öte yandan Bloomberg'de yer alan habere göre TCMB Başkanı Fatih Karahan ise ABD'de yatırımcılara yüzde 25'lik asgari ücret artışının enflasyon görünümüyle tutarlı olduğu mesajını verdi. Son zamanlarda dikkatle takip ettiğimiz Merkez Bankası rezervlerinde ise 18 Ekim haftasında brüt rezervler 159,4 milyar dolar seviyesine yükselirken swap hâriç net yabancı para pozisyonu artı 37,2 milyar dolar seviyesinden artı 40,5 milyar dolara yükseldi. Bu hafta döviz piyasasında USD/TRY haftayı kritik 34 seviyesinin üzerinde 34,28 seviyesinde tamamladı. USD/TRY kurunda yükselişin yıl sonuna kadar küçük adımlarla devam edeceğini düşünüyoruz. Türkiye'nin yurt dışındaki risk algısını gösteren 5 yıl vadeli CDS risk primi 270'li seviyelerde seyretti. Türkiye'nin gri listeden çıkması ve kredi not artışlarının ardından piyasalarda yeni katalist olmaması nedeniyle momentum azaldı. Özellikle borsaya alternatif risksiz getirinin yüksek seyrettiği ve hacmin düştüğü BİST-100 endeksi Şimşek'in BIST 50'deki açığa satış yasağını kaldırmayı değerlendiriyoruz açıklamasıyla haftayı yüzde 1,35 yükselerek 8.908 seviyesinde tamamladı.

Yurt dışı piyasalarda ABD tarafında da önemli bir veri yoktu. Son zamanlarda istihdam verisinin beklenenden kötü gelmemesi, büyümenin güçlü olması ve enflasyonun gerilemeye devam etmesi nedeniyle piyasalarda Fed'den daha az faiz indirim beklentisi hakim. Öte yandan yaklaşan ABD başkanlık seçimlerinin yarattığı belirsizlikle 10 yıllık tahvil faizi %4.23 seviyesine yükselirken endekslerde satış baskısı hakimdi. Azalan risk iştahıyla birlikte ABD endeksleri karışık performans sergiledi. S&P500 haftayı %0,96 düşüşle 5.808, Nasdaq100 endeksi ise %0,14 yükselişle 20.352 seviyesinde tamamladı. Russell 2000 endeksi ise %2,99 geriledi.

Avrupa tarafında Euro Bölgesi'nde öncü imalat PMI Ekim ayında beklentilerin üzerinde gerçekleşerek 45,9 olarak açıklandı. Böylelikle imalat PMI beş ayın en yüksek seviyesini gördü. Asya tarafında Çin ise ekonomik büyümeyi teşvik etmek adına borç verme faiz oranını düşürdü. G7 döviz piyasalarında ABD doları diğer para birimlerine karşı değer kazandı. Altının ons fiyatı Fed'in faiz indirimi ve artan jeopolitik risklerin ardından 2.754 dolar ile rekor seviyelerde bitirdi. Bitcoin ise haftayı %2,00 düşüşle 67.000 dolar civarında bitirdi. Jeopolitik risklerin izlendiği petrol piyasasında Brent petrolün varil fiyatı, haftayı 76,05 dolar seviyesinde tamamladı.

28 Ekim-1 Kasım haftasında yurt içinde dış ticaret dengesi takip edilecek. Yurt dışında ise ABD tarım dışı istihdam verisi izlenecek.

KISACA FONLARIMIZ

		KARE PORTFÖY FONLARI		
		Sabit Getirili	Hisse Senedi	Dengeli
GETİRİ HEDEFİ	USD	KRT <ul style="list-style-type: none">Giriş / Çıkış USD CinsindenTürk Eurobondları Ağırlıklı PortföyGirişler (T+1), Çıkışlar (T+3)USD Getiriden %10 Stopaj	KRS <ul style="list-style-type: none">Giriş / Çıkış USD CinsindenDünya Hisse Senetleri Odaklı PortföyGirişler (T+1), Çıkışlar (T+3)USD Getiriden %10 Stopaj	KUB <ul style="list-style-type: none">Giriş / Çıkış TL Cinsinden, Yatırımlar USD CinsindenDünya Piyasaları Odaklı PortföyGirişler (T+1), Çıkışlar (T+3)TL Getiriden %10 Stopaj
		TL	KRC <ul style="list-style-type: none">Giriş / Çıkış TL CinsindenTürk Tahvil/Bono Ağırlıklı PortföyGirişler / Çıkışlar (T+1)7,50% Stopaj	KYA <ul style="list-style-type: none">Giriş / Çıkış TL CinsindenTürk Hisse Senetleri PortföyGirişler (T+1), Çıkışlar (T+2)0% Stopaj
	KPP <ul style="list-style-type: none">Giriş / Çıkış TL CinsindenKısa Vadeli Para Piyasası PortföyGirişler / Çıkışlar (T+0)7,50% Stopaj			

Haftalık
Getiri

%0.9

Aylık
Getiri

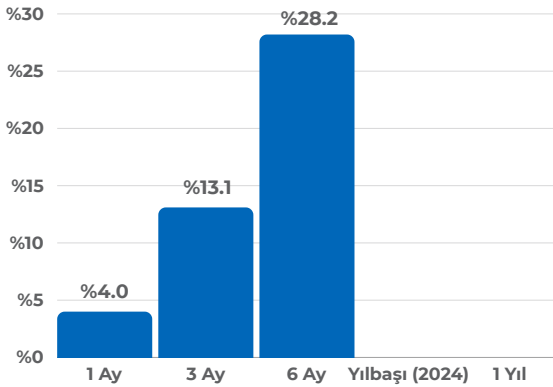
%4.0

6 Aylık
Getiri

%28.2

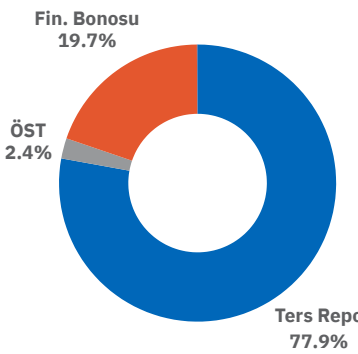
Performans

Dönemsel (TL)



Fon İçeriği

Güncel Dağılım



Neden KPP?

KPP kısa vadede mevduatın üzerinde getiri elde etmeyi hedefleyen ve risk iştahı düşük olan yatırımcılar için kurulmuştur.

Fonun özellikleri:

- Yüksek likidite
- Mevduat faizlerindeki değişime hızlı uyum
- Mevduat faizlerinin üzerinde getiri
- Fon alıfta valör: T+0 / Fon satıfta valör: T+0

Karşılaştırmalı Getiriler

	KPP	Mevduat	Altın	USD/TL	BIST100
1 Ay	4.0	3.7	2.6	0.3	-11.5
6 Ay	28.2	28.6	24.6	5.3	-8.7
Yılbaşı	28.2	48.5	52.7	16.1	18.8
12 Ay	28.2	59.5	65.2	21.9	11.0

Kaynak: TEFAS - 25.10.2024

Portföyde İlk 6 Varlık

(Güncel KAP Portföy Dağılım Raporu'na Göre)

Ters Repo	82.4
TRFIAZY2414 Finansman Bonusu	3.9
TRSZORNE2536 Özel Sektör Tahvili	2.6
TRFIAZY22513 Finansman Bonusu	2.6
TRFPNST22516 Finansman Bonusu	1.9
TRFBORLA2410 Finansman Bonusu	1.7

Yatırım Stratejisi

Fon portföyünün tamamı devamlı olarak, vadesine en fazla 184 gün kalmış likiditesi yüksek para ve sermaye piyasası araçlarından oluşacak ve portföyünün günlük olarak hesaplanan ağırlıklı ortalama vadesi en fazla 45 gün olacaktır.

Fon Toplam Değer

702.3 Milyon TL

Fon Yatırımcı Adedi

1,237

Pazar Payı

%0.07

Yönetim Ücreti

Yıllık %1.09

Alım ve Satım Valör

Alım T+0 / Satım T+0

Vergi (Stopaj)

Gerçek Kişi %7.5 (30.04.24 öncesi alınan paylar için %0)
Tüzel Kişi %0

Fon Karşılaştırma Ölçütü

%80 BIST-KYD Repo (Brüt)
Endeksi
%20 BIST-KYD 1 Aylık Mevduat TL
Endeksi

Fon Yöneticisi

Ahmet Karahmetoğlu
Kadir Altunok

Satış Kanalları

Tefas'a dahil tüm Banka/Aracı Kurumlar

Saklamacı Kuruluş

Takasbank

Fon Risk Seviyesi

Çok Düşük (1/7)

Haftalık
Getiri

%0.6

Aylık
Getiri

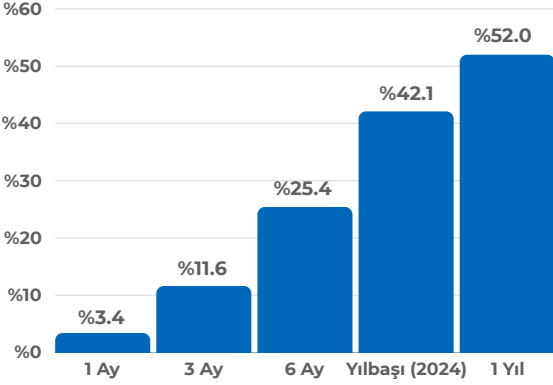
%3.4

Yıllık
Getiri

%52.0

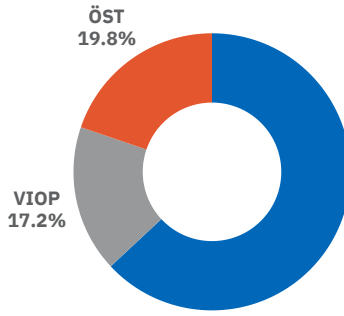
Performans

Dönemsel (TL)



Fon İçeriği

Güncel Dağılım



Neden KRC?

KRC orta ve uzun vadede istikrarlı bir şekilde mevduatın üzerinde getiri hedefleyen, risk iştahı düşük yatırımcılar için kurulmuştur.

Fonun özellikleri:

- Orta ve uzun vadede TL cinsinden istikrarlı yüksek getiri
- Düşük volatilité
- Yüksek kredi kalitesi

Karşılaştırmalı Getiriler

	KRC	Mevduat	Altın	USD/TL	BIST100
1 Ay	%3.4	%3.7	%2.6	%0.3	-%11.5
6 Ay	%25.4	%28.6	%24.6	%5.3	-%8.7
Yılbaşı	%42.1	%48.5	%52.7	%16.1	%18.8
12 Ay	%52.0	%59.5	%65.2	%21.9	%11.0

Kaynak: TEFAS - 25.10.2024

Portföyde İlk 6 Varlık

(Güncel KAP Portföy Dağılım Raporu'na Göre)

TRFDNFKE2410 Finansman Bonosu	%5.1
TRFDZFKK2434 Finansman Bonosu	%4.9
TRFTBTFI2511 Finansman Bonosu	%4.9
TRFVESTK2417 Finansman Bonosu	%4.9
TRSCARF82519 Özel Sektör Tahvili	%4.6
TRFPNST22516 Finansman Bonosu	%4.6

Yatırım Stratejisi

Fon toplam değerinin devamlı olarak en az %80'i ile portföyün ortalama vadesi 730 günü aşmayacak şekilde kamu ve özel sektör borçlanma araçlarına yatırım yapılması seçilmiştir.

Fon Toplam Değer

22.8 Milyon TL

Fon Yatırımcı Adedi

189

Pazar Payı

%0.03

Yönetim Ücreti

Yıllık %1.46

Alım ve Satım Valör

Alım T+1 / Satım T+1

Vergi (Stopaj)

Gerçek Kişi %7.5 (30.04.24 öncesi alınan paylar için %0)
Tüzel Kişi %0

Fon Karşılaştırma Ölçütü

%40 BIST-KYD DIBS Orta Endeksi
%40 BIST-KYD ÖSBA Endeksi (Değişken)
% 20 BIST-KYD O/N Brüt Endeksi

Fon Yöneticisi

Ahmet Karahmetoğlu
Kadir Altunok

Satış Kanalları

Tefas'a dahil tüm Banka/Aracı Kurumlar

Saklamacı Kuruluş

Takasbank

Fon Risk Seviyesi

Düşük (2/7)

Haftalık
Getiri

-%1.2

Aylık
Getiri

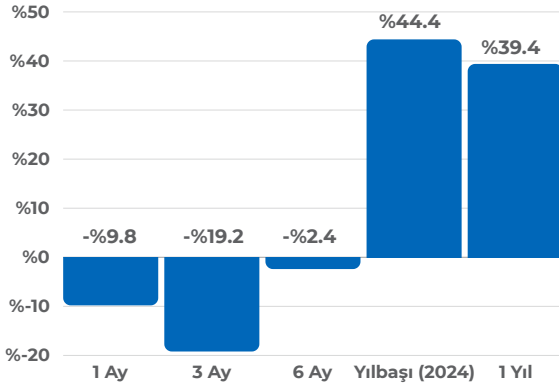
-%9.8

Yıllık
Getiri

%39.4

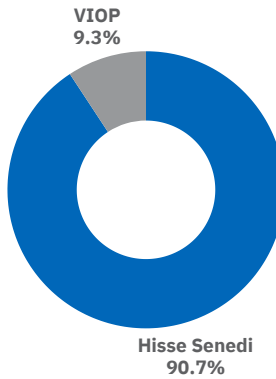
Performans

Dönemsel (TL)



Fon İçeriği

Güncel Dağılım



Neden KYA?

KYA orta ve uzun vadede BIST 30 endeksi üzerinde getiri elde etmek isteyen yatırımcılar için kurulmuştur.

Fonun özellikleri:

- İstikrarlı bir biçimde BIST30 endeksi üzerinde getiri
- Kaliteli ve güçlü Türk şirketlerine yatırım
- Hisse seçimleri ile katma değer ve alfa yaratmak

Karşılaştırmalı Getiriler

	KYA	Mevduat	Altın	USD/TL	BIST100
1 Ay	-%9.8	%3.7	%2.6	%0.3	-%11.5
6 Ay	-%2.4	%28.6	%24.6	%5.3	-%8.7
Yılbaşı	%44.4	%48.5	%52.7	%16.1	%18.8
12 Ay	%39.4	%59.5	%65.2	%21.9	%11.0

Kaynak: TEFAS - 25.10.2024

Portföyde İlk 6 Varlık

(Güncel KAP Portföy Dağılım Raporu'na Göre)

MAVI Hisse Senedi	%9.3
THYAO Hisse Senedi	%9.2
KCHOL Hisse Senedi	%9.2
SAHOL Hisse Senedi	%8.9
TCELL Hisse Senedi	%4.9
ARCLK Hisse Senedi	%4.9

Yatırım Stratejisi

Fon'un yatırım amacı Türkiye sermaye piyasalarında işlem gören ortaklık payları ile ortaklık paylarına dayalı türev ürünler kullanarak BIST-30 endeksine denk bir riskle, BIST-30 endeksinden daha yüksek bir getiri elde etmektir.

Fon Toplam Değer

286.6 Milyon TL

Fon Yatırımcı Adedi

7,366

Pazar Payı

%0.18

Yönetim Ücreti

Yıllık %2.92

Alım ve Satım Valör

Alım T+1 / Satım T+2

Vergi (Stopaj)

Gerçek Kişi %0

Tüzel Kişi %0

Fon Karşılaştırma Ölçütü

%100 BIST30 Endeksi

Fon Yöneticisi

Ahmet Karahmetoğlu

Kadir Altunok

Satış Kanalları

Tefas'a dahil tüm Banka/Aracı

Kurumlar

Saklamacı Kuruluş

Takasbank

Fon Risk Seviyesi

Yüksek (6/7)

Haftalık
Getiri

%0.7

Aylık
Getiri

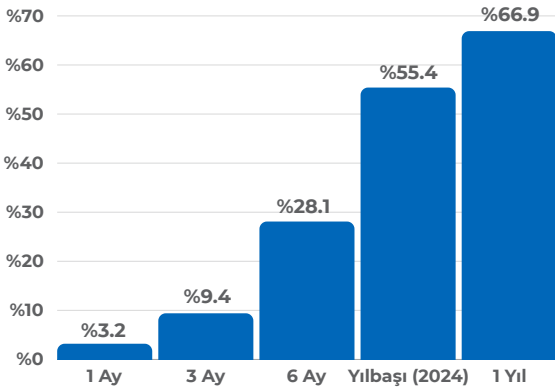
%3.2

Yıllık
Getiri

%66.9

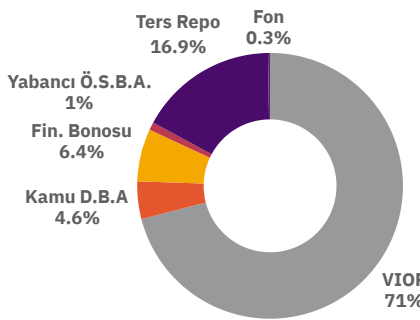
Performans

Dönemsel (TL)



Fon İçeriği

Güncel Dağılım



Neden KRF?

KRF orta ve uzun vadede stratejik varlık dağılımı ile TL bazında yüksek getiri hedefleyen yatırımcılar için kurulmuştur.

Fonun özellikleri:

- Dinamik ve esnek yönetim tarzı ile piyasa koşullarına hızlı uyum
- Fon portföyündeki TL sabit getirili kıymetler, TL hisse senetleri ve USD varlıkların stratejik dağılımı ile yüksek getiri

Karşılaştırmalı Getiriler

	KRF	Mevduat	Altın	USD/TL	BIST100
1 Ay	%3.2	%3.7	%2.6	%0.3	-%11.5
6 Ay	%28.1	%28.6	%24.6	%5.3	-%8.7
Yılbaşı	%55.4	%48.5	%52.7	%16.1	%18.8
12 Ay	%66.9	%59.5	%65.2	%21.9	%11.0

Kaynak: TEFAS - 25.10.2024

Portföyde İlk 6 Varlık

(Güncel KAP Portföy Dağılım Raporu'na Göre)

VIOP Nakit Teminat	%63.7
Ters Repo	%17.3
TRFGLMDE2419 Finansman Bonosu	%4.7
TRFISFAE2412 Finansman Bonosu	%2.9
TRFDBNKE2414 Finansman Bonosu	%1.4
TRFFINFK2414 Finansman Bonosu	%1.3

Yatırım Stratejisi

Fon'un yatırım stratejisi, yurt içi ve yurt dışı piyasalarında işlem gören sermaye piyasası araçları ile bunlara dayalı türev ürünler kullanılarak Türk Lirası bazında azami getiriye elde etmektir.

Fon Toplam Değer

746. Milyon TL

Fon Yatırımcı Adedi

1,526

Pazar Payı

%1.39

Yönetim Ücreti

Yıllık %1.46

Alım ve Satım Valör

Alım T+1 / Satım T+2

Vergi (Stopaj)

Gerçek Kişi %10

Tüzel Kişi %0

Fon Karşılaştırma Ölçütü

BIST-KYD 1 Aylık Mevduat TL

Endeksi

Fon Yöneticisi

Ahmet Karahmetoğlu

Kadir Altunok

Satış Kanalları

Tefas'a dahil tüm Banka/Aracı

Kurumlar

Saklamacı Kuruluş

Takasbank

Fon Risk Seviyesi

Yüksek (5/7)

Haftalık
Getiri (USD)

%0.0

Aylık
Getiri (USD)

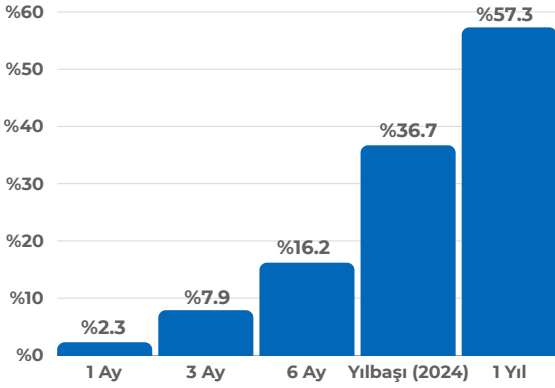
%2.0

Yıllık
Getiri (USD)

%29.1

Performans

Dönemsel (TL)



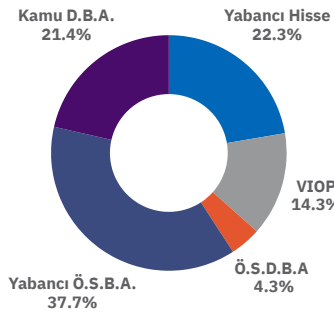
Karşılaştırmalı Getiriler (TL)

	KUB	Mevduat	Altın	USD/TL	BIST100
1 Ay	%2.3	%3.7	%2.6	%0.3	-%11.5
6 Ay	%16.2	%28.6	%24.6	%5.3	-%8.7
Yılbaşı	%36.7	%48.5	%52.7	%16.1	%18.8
12 Ay	%57.3	%59.5	%65.2	%21.9	%11.0

Kaynak: TEFAS - 25.10.2024

Fon İçeriği

Güncel Dağılım



Portföyde İlk 6 Varlık

(Güncel KAP Portföy Dağılım Raporu'na Göre)

SPY - SP500 ETF	%9.1
US14314NAC56 - Carlyle Global Market Eurobond	%6.9
US05616JAN37 - Babson Clo. Eurobond	%6.3
KKR - KKR Financial Clo Ltd.	%6.0
US09626FAL58 - Blue Mountain Co. Eurobond	%5.7
XS2266963003 Eurobond	%5.4

Neden KUB?

KUB dengeli bir küresel menkul kıymetler portföyüne yatırım yapmak isteyen yatırımcılar için kurulmuştur.

Fonun Özellikleri:

- Hisse senedi, tahvil, bono ve kredi ürünlerini kapsayan geniş bir ürün yelpazesi
- Tamamen döviz bazında menkul kıymetlere yatırım
- Fona TL giriş-çıkış, TL zarar üzerinden %10 stopaj

Yatırım Stratejisi

VIOP Nakit Teminat

Fon yurt içi ve yurt dışı piyasalarında işlem gören döviz cinsinden ihraç edilmiş sermaye piyasası araçları ile bunlara dayalı türev ürünler kullanılarak ABD Doları bazında azami getiriyi elde etmektedir. Fon, bu nedenle döviz cinsinden ihraç edilen para ve sermaye piyasası araçlarına ağırlık verecektir.

Fon Toplam Değer

475.4 Milyon TL

Fon Yatırımcı Adedi

7,943

Pazar Payı

%0.89

Yönetim Ücreti

Yıllık %1.46

Alım ve Satım Valör

Alım T+1 / Satım T+3

Vergi (Stopaj)

Gerçek Kişi %10

Tüzel Kişi %0

Fon Karşılaştırma Ölçütü

%100 BIST-KYD Aylık USD

Mevduat Endeksi

Fon Yöneticisi

Ahmet Karahmetoğlu

Kadir Altunok

Satış Kanalları

Tefas'a dahil tüm Banka/Aracı

Kurumlar

Saklamacı Kuruluş

Takasbank

Fon Risk Seviyesi

Yüksek (6/7)

Haftalık
Getiri (USD)

-%1.2

Aylık
Getiri (USD)

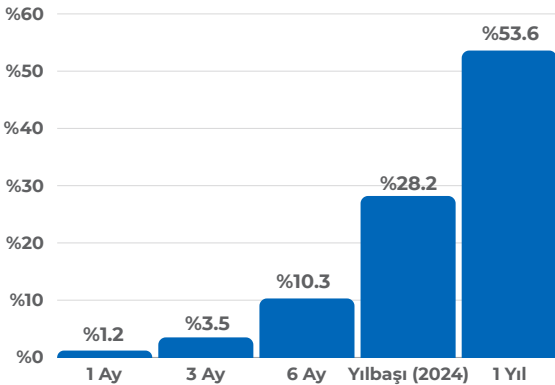
%0.9

Yıllık
Getiri (USD)

%26.0

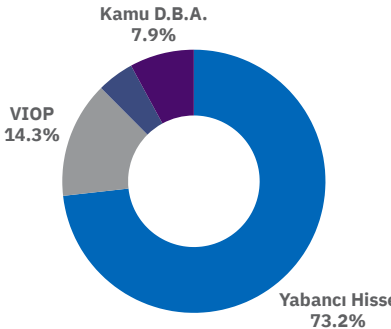
Performans

Dönemsel (TL)



Fon İçeriği

Güncel Dağılım



Neden KRS?

KRS küresel hisse senedi piyasasına (ağırlıklı olarak ABD) yatırım yapmak isteyen yatırımcılar için kurulmuştur.

Fonun özellikleri:

- Dünya hisse senedi piyasalarına USD bazında yatırım yapma imkanı
- USD giriş-çıkış, USD zarar üzerinden %10 stopaj

Karşılaştırmalı Getiriler

	KRS	Mevduat	Altın	USD/TL	BIST100
1 Ay	%1.2	%3.7	%2.6	%0.3	-%11.5
6 Ay	%10.3	%28.6	%24.6	%5.3	-%8.7
Yılbaşı	%28.2	%48.5	%52.7	%16.1	%18.8
12 Ay	%53.6	%59.5	%65.2	%21.9	%11.0

Kaynak: TEFAS - 25.10.2024

Portföyde İlk 6 Varlık

(Güncel KAP Portföy Dağılım Raporu'na Göre)

SPY - SP500 ETF	%19.3
IWM - Russell2000 ETF	%11.2
QQQM - Nasdaq 100 ETF	%9.2
META - Meta Hisse Senedi	%4.3
APP - Apple Hisse Senedi	%4.0
UNH - United Health Hisse Senedi	%3.7

Yatırım Stratejisi

Fon'un yatırım stratejisi, Türkiye ve Dünya sermaye piyasalarında işlem gören ortaklık payları, tahvil, bono, vadeli işlem, opsiyon ve her türlü yapılandırılmış ürün kullanılarak Amerikan Doları bazında azami getiri elde etmektir.

Fon Toplam Değer

2,287 Milyon TL

Fon Yatırımcı Adedi

2,829

Pazar Payı

%0.11

Yönetim Ücreti

Yıllık %2.56

Alım ve Satım Valör

Alım T+1 / Satım T+3

Vergi (Stopaj)

Gerçek Kişi %10

Tüzel Kişi %0

Fon Karşılaştırma Ölçütü

%100 BIST-KYD Aylık USD

Mevduat Endeksi

Fon Yöneticisi

Ahmet Karahmetoğlu

Kadir Altunok

Satış Kanalları

Tefas'a dahil tüm Banka/Aracı

Kurumlar

Saklamacı Kuruluş

Takasbank

Fon Risk Seviyesi

Yüksek (6/7)

Haftalık
Getiri (USD)

%0.0

Aylık
Getiri (USD)

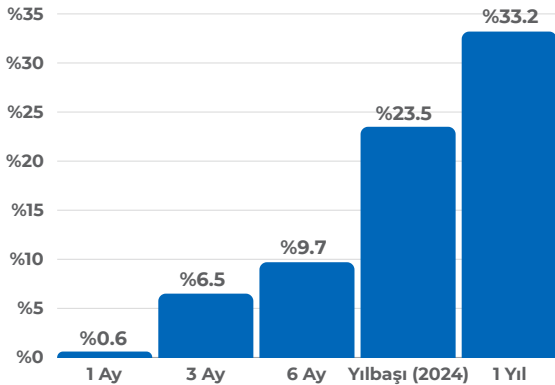
%0.3

Yıllık
Getiri (USD)

%9.3

Performans

Dönemsel (TL)



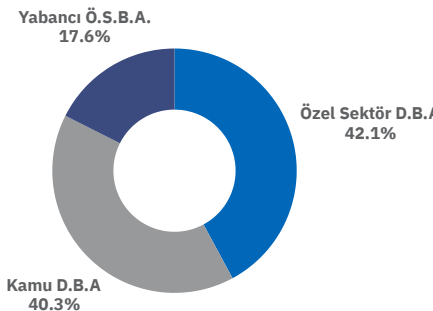
Karşılaştırmalı Getiriler

	KRT	Mevduat	Altın	USD/TL	BIST100
1 Ay	0.6	3.7	2.6	0.3	-11.5
6 Ay	9.7	28.6	24.6	5.3	-8.7
Yılbaşı	23.5	48.5	52.7	16.1	18.8
12 Ay	33.2	59.5	65.2	21.9	11.0

Kaynak: TEFAS - 25.10.2024

Fon İçeriği

Güncel Dağılım



Portföyde İlk 6 Varlık

(Güncel KAP Portföy Dağılım Raporuna Göre)

XS2332876106 - Eximbank Eurobond (2026)	11.7
XS1955059420 - Türk Telekom Eurobond (2025)	8.3
XS1961010987 - Şişecam Eurobond (2026)	6.6
NO0010894330 - Genel Energy Eurobond	6.4
XS2692231975 - Eximbank Eurobond (2027)	5.6
XS1298711729 - Turkcell Eurobond (2027)	5.4

Neden KRT?

KRT düşük risk ile orta ve uzun vadede USD mevduatın üzerinde getiri elde etmek isteyen yatırımcılar için kurulmuştur.

Fonun özellikleri:

- Kısa vadeli eurobond'lara yüksek likidite ile yatırım imkanı
- USD giriş-çıkış, USD zarar üzerinden %10 stopaj
- Düşük volatilité ile orta ve uzun vadede USD mevduat faizlerinin üzerinde getiri

Yatırım Stratejisi

Fon toplam değerinin en az %80'i devamlı olarak Hazine ve Maliye Bakanlığı tarafından döviz cinsinden ihraç edilen borçlanma araçları ve kira sertifikaları ile yerli ihraççıların döviz cinsinden ihraç edilen para ve sermaye piyasası araçlarına yatırılacaktır.

Fon Toplam Değer

1,197.3 Milyon TL

Fon Yatırımcı Adedi

268

Pazar Payı

%0.06

Yönetim Ücreti

Yıllık %1.10

Alım ve Satım Valör

Alım T+1 / Satım T+3

Vergi (Stopaj)

Gerçek Kişi %10

Tüzel Kişi %0

Fon Karşılaştırma Ölçütü

%40 BIST-KYD Kamu Eurobond USD Endeksi

%40 BIST-KYD ÖSBA Eurobond USD

%20 BIST-KYD 1 Aylık USD Mevduat Endeksi

Fon Yöneticisi

Ahmet Karahmetoğlu

Kadir Altunok

Satış Kanalları

Tefas'a dahil tüm Banka/Aracı Kurumlar

Saklamacı Kuruluş

Takasbank

Fon Risk Seviyesi

Düşük (3/7)

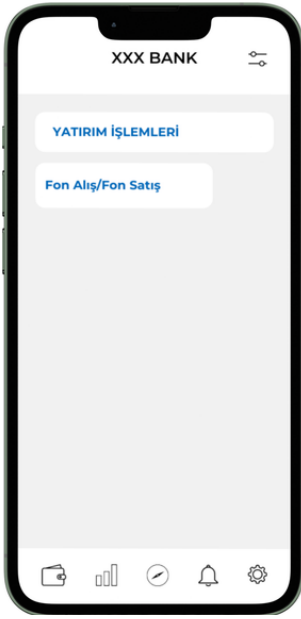
FON PERFORMANS

Fon Kodu	Fon Adı	Haftalık (%)	1 Ay (%)	3 Ay (%)	6 Ay (%)	Yılbaşı (2024%)	1 Yıl (%)
KYA	KARE PORTFÖY HİSSE SENEDİ FONU(HİSSE SENEDİ YOĞUN FON)	-1.2	-9.8	-19.2	-2.4	44.4	39.4
KRS	KARE PORTFÖY SERBEST (DÖVİZ) FON	-0.9	1.2	3.5	10.3	28.2	53.6
KRF	KARE PORTFÖY BİRİNCİ DEĞİŞKEN FON	0.7	3.2	9.4	28.1	55.4	66.9
KPP	KARE PORTFÖY PARA PİYASASI FONU	0.9	4.0	13.1	28.2		
KRC	KARE PORTFÖY BİRİNCİ BORÇLANMA ARAÇLARI FONU	0.9	3.4	11.6	25.4	42.1	52.0
KRT	KARE PORTFÖY TÜRKİYE ODAKLI SERBEST (DÖVİZ) FON	0.2	0.6	6.5	9.7	23.5	33.2
KUB	KARE PORTFÖY DEĞİŞKEN (DÖVİZ) FONU	0.2	2.3	7.9	16.2	36.7	57.3

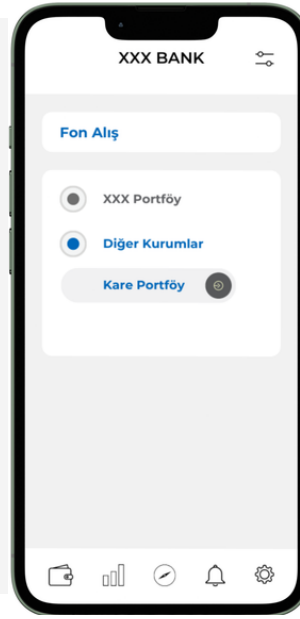
Kaynak: TEFAS - 25.10.2024
*TL bazlı getiriler gösterilmektedir.

FONLARI NASIL ALABILIRIM?

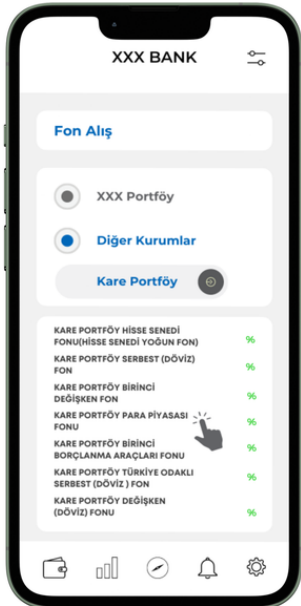
Fonlarımızı **TEFAS'a üye bankalar ve aracı kurumların şubeleri ile internet ve mobil bankacılık kanalları üzerinden** kolayca alabilirsiniz.



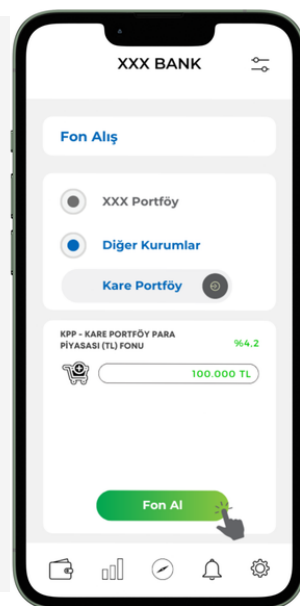
01
MOBİL BANKACILIK/ İNTERNET BANKACILIK ÜZERİNDEN YATIRIM FONLARI FON ALIŞ MENÜSÜNE GİRİNİZ.



02
DiĞER KURUMLAR/ TEFAS FONLARI KISMINDAN "KARE PORTFÖY YÖNETİMİ A.Ş."YI SEÇİNİZ



03
FONLARIMIZDAN DİLEDİĞİNİZİ SEÇEREK VEYA FON KODU'NU YAZARAK, FON ALIŞ EKSPANINA GİDİNİZ.



04
ALIM İÇİN BELİRLEDİĞİNİZ TUTARI GİREREK İŞLEMİNİZİ SONA ERDİREBİLİRSİNİZ




ÇEKİNCE BİLDİRİMİ


Bu bültendeki her türlü bilgi, yorum ve değerlendirmeler, karşılığında herhangi bir maddi menfaat temin edilmeksizin, yatırımcıları bilgilendirmek amacıyla Kare Portföy Yönetimi A.Ş. tarafından hazırlanmıştır. Hiçbir şekilde yönlendirici nitelikte olmayan bu bilgiler yatırımcılar tarafından danışmanlık faaliyeti olarak kabul edilmemeli ve yatırım kararlarına esas olarak alınmamalıdır. Bu raporda yer alan her türlü bilgi, değerlendirme, yorum ve istatistiki şekil ve değerler hazırlandığı tarih itibarıyla mevcut piyasa koşulları ve güvenilirliğine inanılan kaynaklardan derlenerek hazırlanmıştır. Raporda sunulan görüş, bilgi ve veriler, yatırımcılara kendi oluşturacakları yatırım kararlarında yardımcı olmayı hedeflemekte olup, herhangi bir menkul kıymetin alım-satım teklifi ve/veya taahhüdü anlamına gelmemektedir. Yatırımcıların verecekleri yatırım kararları ile bu raporda sunulan görüş, bilgi ve veriler arasında bir bağlantı kurulamayacağı gibi, burada yer alan bilgi, değerlendirme, yorum ve istatistiki şekil ve değerlendirmelerin kullanımı sonucunda ortaya çıkacak doğrudan ve/veya dolaylı zararlardan Kare Portföy Yönetimi'nin ya da çalışanlarının herhangi bir sorumluluğu bulunmamaktadır. Raporda yer alan yorum ve tavsiyeler, yorum ve tavsiyede bulunanların kişisel görüşlerine dayanmaktadır. Bu görüşler mali durumunuz ile risk ve getiri tercihlerinize uygun olmayabilir. Bu nedenle, sadece burada yer alan bilgilere dayanılarak yatırım kararı verilmesi beklentilerinize uygun sonuçlar doğurmayabilir. Fonların geçmiş performansı gelecek dönem performansı için bir gösterge olamaz. Fonların izahname, içtüzük ve performans sunum raporlarına www.kap.gov.tr, www.kareportfoy.com.tr, www.spk.gov.tr'de yer alan sürekli bilgilendirme formlarından ulaşılabilir. Fonlara dair veriler 24.10.2024 kapanış verileridir. Karşılaştırma ölçütü Fonun izahname ve içtüzüğünde belirtilen yatırım yapılabilecek varlıklara uygun olarak belirlenmiştir. Kare Portföy Yönetimi A.Ş. ("Kare Portföy"), Sermaye Piyasası Kurulu ("SPK") tarafından yetkilendirilmiş ve düzenlemelere tabi bir kurumdur. Bu sunum ya da rapor bilgi amaçlı olarak hazırlanmış olup içeriğindeki bilgiler kesinlikle gizli olarak kabul edilmelidir. Hiçbir şekilde kısmen ya da tamamen çoğaltılamaz, kopyalanamaz, amacı dışında kullanılamaz ve içeriğinde yer alan hiçbir bilgi üçüncü kişiler ile Kare Portföy'ün ön izni olmadan hiçbir şekilde paylaşılamaz. Bu sunumda yer alan bilgiler eksiksiz olduğu iddiasında değildir ve değişikliğe uğrayabilir. Sunum, şahsi tavsiye niteliği taşımamakta ve herhangi bir finansal ürünün, hizmetin, yatırım aracının veya menkul kıymetin alım-satım teklifi ya da daveti anlamına gelmemektedir. Burada yer alan yatırımlar ve stratejiler tüm yatırımcılar için uygun olmayabilir. Yatırımcılar, bu sunumda yer alan tüm hususlara ilişkin olarak gerekli araştırmaları bizzat gerçekleştirmeli ve görüşlerini kendi araştırmalarına dayandırmalıdır.

Burada yer alan yatırım bilgi, yorum ve tavsiyeleri, yatırım danışmanlığı kapsamında değildir. SPK Mevzuatı gereğince, yatırım danışmanlığı hizmeti, yetkili kuruluşlar tarafından kişilerin risk ve getiri tercihleri dikkate alınarak kişiye özel sunulmaktadır. Burada yer alan yorum ve tavsiyeler, yorum ve tavsiyede bulunanların kişisel görüşlerine dayanmaktadır. Söz konusu görüşler herhangi bir yatırım aracının alım-satım önerisi ya da getiri vaadi olmayıp mali durumunuz ile risk ve getiri tercihlerinize de uygun olmayabilir. Bu sebeple, sadece burada yer alan bilgilere dayanılarak yatırım kararı verilmesi, beklentilerinize uygun sonuçlar doğurmayabilir. Zarara uğramamak için gerekli basiret, dikkat ve özeni göstermelisiniz. Burada yer alan görüşlere güvenerek işlem yapmanız durumunda uğranacak zararlardan Kare Portföy sorumlu değildir. Bu dokümana ve/veya düşünülen olası sürece ilişkin iletişimler, sorular ve/veya istekler Kare Portföy'e yönlendirilmelidir

KARE PORTFÖY

BİZE ULAŞIN:

 +90 216 559 6000

 Altunizade Mah. Kısıklı Cad. No:4
Sarkuysan-Ak İş Merkezi Üsküdar 34662
İSTANBUL

 kareportfoy.com.tr

