

 KARE PORTFÖY

# Haftalık Fon Bülteni

09.02.2024 - 16.02.2024



## KARE PORTFÖY HAKKINDA



Yönetilen Fon  
Büyüklüğü

**3.7 Milyar TL**



Yatırımcı  
Adedi

**11,343**



Yönetilen Fon  
Adedi

**8**

Kare Portföy Yönetimi A.Ş. Türkiye **fon ve portföy yönetimi piyasalarının en yenilikçi ve en güvenilir kurumu olmayı ve dünya standartlarında rekabet etmeyi hedefleyen bir finansal kurumdur.** En modern portföy yönetimi tekniklerini kullanarak müşterilerine uzun vadede kaliteli ve istikrarlı yüksek getiri sunmayı amaçlamaktadır. Türkiye ve dünyadaki sermaye piyasası araçlarının tümünü kapsayan geniş bir ürün ve hizmet yelpazesini müşterilerine sunmaktadır.

Kare Portföy halen kurucusu ve yöneticisi olduğu 7 adet menkul kıymet yatırım fonu ile yöneticisi olduğu 1 adet emeklilik yatırım fonunu yönetmektedir. Aynı zamanda büyük ölçekli müşterilere bireysel ve kurumsal portföy yönetimi çözümleri sunmaktadır. 2015 yılında İstanbul'da kurulan Kare Portföy, aynı ekiple 2008-2015 yılları arasında Türk finansal piyasalarına hizmet veren Kare Yatırım Menkul Değerler A.Ş.'nin fon ve portföy yönetimi operasyonlarını devralmıştır.

Ortaklarımız dünya finans piyasalarında önde gelen finansal kurumlarında üst düzey görevlerde bulunmuşur:

### **Ümit Taftalı, Yönetim Kurulu Başkanı**

-ABD, İngiltere ve Türkiye'de 35 yılı aşkın yatırım bankacılığı ve fon yönetimi tecrübesi: Merrill Lynch, Bankers Trust, Goldman Sachs, Suna Kıraç-Koç Aile Ofisi

### **Deniz Akkuş, Yönetim Kurulu Başkan Vekili**

-ABD ve Türkiye'de sermaye piyasaları ve fon yönetimi konusunda 30 yılı aşkın tecrübe: Prudential Securities, Tiger Funds, Suna Kıraç-Koç Aile Ofisi

### **Ümit Kumcuoğlu, CEO ve Yönetim Kurulu Üyesi**

-ABD, İngiltere ve Türkiye'de yatırım bankacılığı, sermaye piyasaları ve fon yönetimi konusunda 30 yıl tecrübe: Goldman Sachs, JP Morgan, Suna Kıraç-Koç Aile Ofisi

kareportfoy.com.tr



## PİYASA GELİŞMELERİ VE BEKLENTİLER

12-16 Şubat haftasında yurt dışı piyasalar dalgalı, yurt içi piyasalar ise olumlu bir seyir izlediler.

Yurt içinde veri gündemi zayıftı. Salı günü açıklanan Aralık ayı cari işlemler dengesi 2.1 milyar dolar açık verdi. 2023 yılı genelinde ise cari açık 45.2 milyar dolar olarak 2022 yılındaki 49.1 milyar doların biraz altında gerçekleşti.

Borsa İstanbul ABD enflasyon verisinin global piyasalarda yaratmış olduğu dalgalanmanın ardından artan risk iştahıyla birlikte yeni bir rekor kırdı. Endeks, haftayı %2.26 yükselişle ve kritik 9200 seviyesini aşarak 9250 seviyesinde tamamladı. BIST100 endeksindeki yükselişe en çok katkı yapan sektör BIST-Teknoloji olmaya devam etti. USDTRY kuru 30.85 seviyesine yükselirken, Türkiye'nin yurt dışındaki risk algısını gösteren 5 yıl vadeli CDS risk primi 300 puanın altına geriledi. CDS risk primindeki bu gerilemeyle Eurobond fiyatları yükseldi.

ABD'de tüketici fiyatları ocak ayında %2.9 olan beklentinin üzerinde %3.1 olarak gerçekleşti. Yıllık çekirdek enflasyon ise %3.9 oldu (beklenti %3.7). Enflasyon verisinin ardından Fed faiz indirimi beklentisi Haziran ayına taşındı. Piyasa oyuncularının daha önce 2024 yılı için Fed projeksiyonu olan 3 kez faiz indirimin oldukça ötesinde 6-7 kez faiz indirimi beklentisi de 3-4 faiz indirimi yönünde geriledi. Bu hafta ABD 10 yıllık tahvil faizleri son 3 ayın zirvesi olan %4.30 seviyesini test ederken haftayı %4.28 seviyesinden kapattı. Geçen hafta en yüksek tarihsel seviyelerine ulaşan ABD hisse senedi piyasalarında ise beklentilerin üzerinde gelen enflasyon sonrasında dalgalanma yaşandı. S&P 500 endeksi haftayı kritik 5000 seviyesinin hafif üzerinde 5005 seviyesinde tamamladı.

Avrupa'da AB büyüme rakamı beklentiler dahilinde geldi. İngiltere ekonomisi ise dördüncü çeyrekte yüzde 0.3 küçülerek durgunluğa (resesyona) girdi. Japonya ekonomisi de dördüncü çeyrekte yıllıklandırılmış bazda %0.4 küçülerek beklenmedik bir şekilde durgunluğa girdi. Bu veriye rağmen Tokyo Borsası hafta içerisinde tarihi yüksek seviyelerine yaklaştı.

G7 döviz piyasalarında önemli bir hareket yaşanmadı. Altın fiyatları 2013 dolar seviyesinde seyrediyor. ABD stoklarının beklentinin üzerinde artışına rağmen Brent petrol varil fiyatı haftayı %1.55 artışla 83.47 seviyesinde kapattı.

19-23 Şubat haftasında yurt içinde TCMB faiz kararı izlenecek. Yurt dışında ise ABD FOMC toplantı tutanakları ile küresel PMI imalat verileri takip edilecek.

Haftalık  
Getiri

%0.85

Aylık  
Getiri

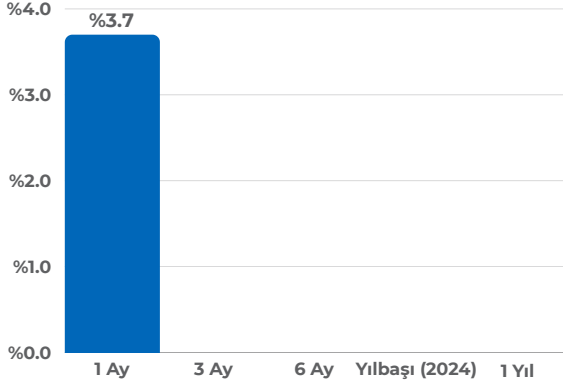
%3.7

Başlangıçtan  
İtibaren Getiri

%5.1

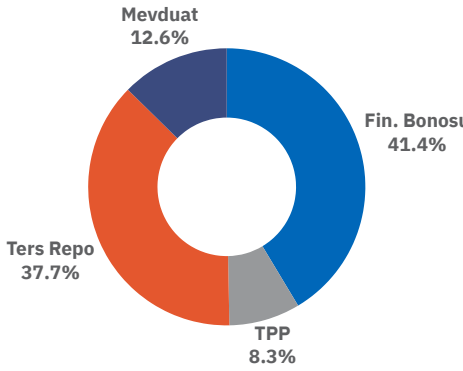
## Performans

Dönemsel



## Fon İçeriği

Güncel Dağılım



## Neden KPP?

KPP kısa vadede mevduatın üzerinde getiri elde etmeyi hedefleyen ve risk iştahı düşük olan yatırımcılar için kurulmuştur.

Fonun özellikleri:

- Yüksek likidite
- Mevduat faizlerindeki değişime hızlı uyum
- Mevduat faizlerinin üzerinde getiri
- Fon alıfta valör: T+0 / Fon satıfta valör: T+0

## Karşılaştırmalı Getiriler

	KPP	Mevduat	Altın	USD/TL	BIST100
1 Ay	3.7	3.7	-0.4	2.1	14.9
6 Ay	**	19.6	19.8	13.5	20.2
Yılbaşı	**	5.5	1.0	4.2	23.7
12 Ay	**	32.8	80.9	63.0	86.7

## Portföyde İlk 6 Varlık

(Güncel KAP Portföy Dağılım Raporu'na Göre)

Ters Repo	30.6
TPP - TL Likit	19.8
TRFIAZY62410 - Invest AZ Menkul Değerler	9.1
TRFTURK42413 - Turknet İletişim Hizmetleri	8.2
TRFISFA22418 - İş Faktoring	7.3
Mevduat	5.7

## Yatırım Stratejisi

Fon portföyünün tamamı devamlı olarak, vadesine en fazla 184 gün kalmış likiditesi yüksek para ve sermaye piyasası araçlarından oluşacak ve portföyünün günlük olarak hesaplanan ağırlıklı ortalama vadesi en fazla 45 gün olacaktır.

## Fon Toplam Değer

123.9 Milyon TL

## Fon Yatırımcı Adedi

336

## Pazar Payı

%0.05

## Yönetim Ücreti

Yıllık %1.09

## Alım ve Satım Valör

Alım T+0 / Satım T+0

## Vergi (Stopaj)

Gerçek Kişi %0

Tüzel Kişi %0

## Fon Karşılaştırma Ölçütü

%80 BIST-KYD Repo (Brüt)

Endeksi

%20 BIST-KYD 1 Aylık Mevduat TL

Endeksi

## Fon Yöneticisi

Ahmet Karaahmetoğlu

Kadir Altunok

## Satış Kanalları

Tefas'a dahil tüm Banka/Aracı

Kurumlar

## Saklamacı Kuruluş

Takasbank

## Fon Risk Seviyesi

Düşük (2/7)

Haftalık  
Getiri

%0.73

Aylık  
Getiri

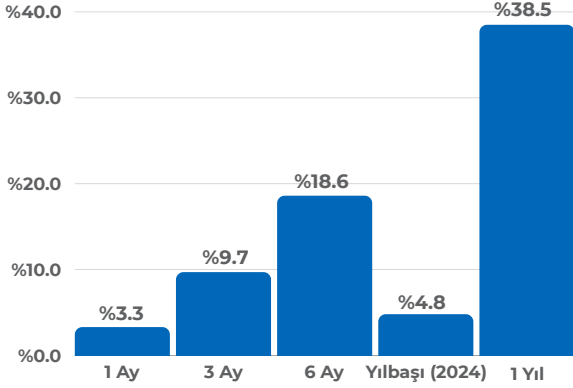
%3.3

Yıllık  
Getiri

%38.5

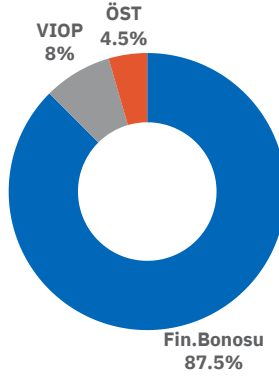
## Performans

Dönemsel



## Fon İçeriği

Güncel Dağılım



## Neden KRC?

KRC orta ve uzun vadede istikrarlı bir şekilde mevduatın üzerinde getiri hedefleyen, risk iştahı düşük yatırımcılar için kurulmuştur.

Fonun özellikleri:

- Orta ve uzun vadede TL cinsinden istikrarlı yüksek getiri
- Düşük volatilité
- Yüksek kredi kalitesi

## Karşılaştırmalı Getiriler

	KRC	Mevduat	Altın	USD/TL	BIST100
1 Ay	%3.3	%3.7	-%0.4	%2.1	%14.9
6 Ay	%18.6	%19.6	%19.8	%13.5	%20.2
Yılbaşı	%4.8	%5.5	%1.0	%4.2	%23.7
12 Ay	%38.5	%32.8	%80.9	%63.0	%86.7

## Portföyde İlk 6 Varlık

(Güncel KAP Portföy Dağılım Raporu'na Göre)

TRFTURK42413 - Türknet İletişim Hizmetleri	%8.4
VIOP Nakit Teminat	%6.7
TRFIAZY62410 - InvestAZ Menkul Değerler	%6.2
TRFALJF32410 - ALJ Finansman	%4.8
TRFDGTR32418 - Doğan Trend Otomotiv	%4.7
TRFLDFK42429 - Lider Faktoring	%4.5

## Yatırım Stratejisi

Fon toplam değerinin devamlı olarak en az % 80'i ile portföyün ortalama vadesi 730 günü aşmayacak şekilde kamu ve özel sektör borçlanma araçlarına yatırım yapılması seçilmiştir.

## Fon Toplam Değer

21.9 Milyon TL

## Fon Yatırımcı Adedi

171

## Pazar Payı

%0.03

## Yönetim Ücreti

Yıllık %1.46

## Alım ve Satım Valör

Alım T+1 / Satım T+1

## Vergi (Stopaj)

Gerçek Kişi %0

Tüzel Kişi %0

## Fon Karşılaştırma Ölçütü

%40 BIST-KYD DIBS Orta Endeksi

%40 BIST-KYD ÖSBA Endeksi

(Değişken)

% 20 BIST-KYD O/N

Brüt Endeksi

## Fon Yöneticisi

Ahmet Karaahmetoğlu

Metincan Duruel

## Satış Kanalları

Tefas'a dahil tüm Banka/Aracı

Kurumlar

## Saklamacı Kuruluş

Takasbank

## Fon Risk Seviyesi

Orta (4/7)

Haftalık  
Getiri

%2.7

Aylık  
Getiri

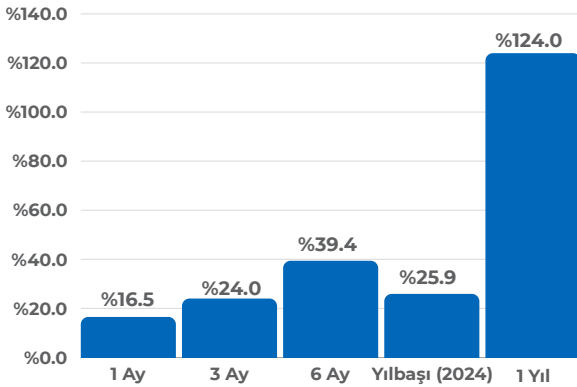
%16.5

Yıllık  
Getiri

%124.0

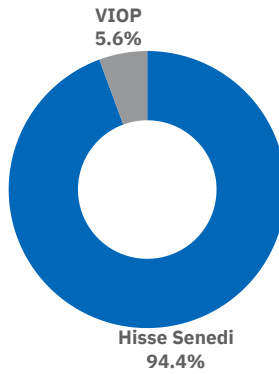
## Performans

Dönemsel



## Fon İçeriği

Güncel Dağılım



## Neden KYA?

KYA orta ve uzun vadede BIST 30 endeksi üzerinde getiri elde etmek isteyen yatırımcılar için kurulmuştur.

Fonun özellikleri:

- İstikrarlı bir biçimde BIST30 endeksi üzerinde getiri
- Kaliteli ve güçlü Türk şirketlerine yatırım
- Hisse seçimleri ile katma değer ve alfa yaratmak

## Karşılaştırmalı Getiriler

	KYA	Mevduat	Altın	USD/TL	BIST100
1 Ay	16.5	3.7	-0.4	2.1	14.9
6 Ay	39.4	19.6	19.8	13.5	20.2
Yılbaşı	25.9	5.5	1.0	4.2	23.7
12 Ay	124.0	32.8	80.9	63.0	86.7

## Portföyde İlk 6 Varlık

(Güncel KAP Portföy Dağılım Raporu'na Göre)

THYAO Hisse Senedi	8.7
AKBNK Hisse Senedi	6.7
TUPRS Hisse Senedi	6.3
KCHOL Hisse Senedi	5.4
ENJSA Hisse Senedi	5.4
MAVI Hisse Senedi	5.2

## Yatırım Stratejisi

Fon'un yatırım amacı Türkiye sermaye piyasalarında işlem gören ortaklık payları ile ortaklık paylarına dayalı türev ürünler kullanarak BIST-30 endeksine denk bir riskle, BIST-30 endeksinden daha yüksek bir getiri elde etmektir.

## Fon Toplam Değer

36.2 Milyon TL

## Alım ve Satım Valör

Alım T+1 / Satım T+2

## Fon Yöneticisi

Ahmet Karaahmetoğlu

Metincan Duruel

## Fon Yatırımcı Adedi

749

## Vergi (Stopaj)

Gerçek Kişi %0

Tüzel Kişi %0

## Satış Kanalları

Tefas'a dahil tüm Banka/Aracı

Kurumlar

## Pazar Payı

%0.03

## Fon Karşılaştırma Ölçütü

%100 BIST30 Endeksi

## Saklamacı Kuruluş

Takasbank

## Yönetim Ücreti

Yıllık %2.92

## Fon Risk Seviyesi

Çok Yüksek (7/7)

Haftalık  
Getiri

%2.3

Aylık  
Getiri

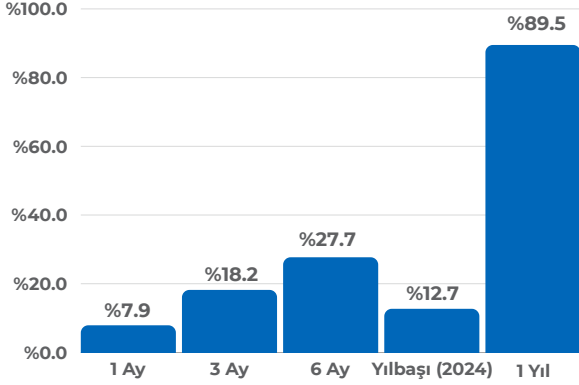
%7.9

Yıllık  
Getiri

%89.5

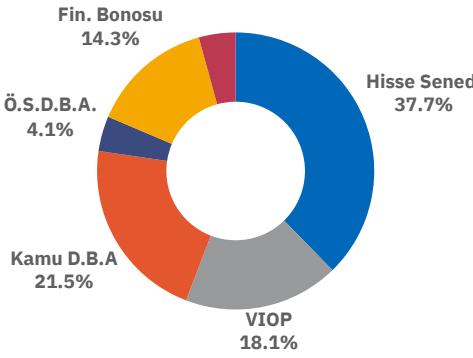
## Performans

Dönemsel



## Fon İçeriği

Güncel Dağılım



## Neden KRF?

KRF orta ve uzun vadede stratejik varlık dağılımı ile TL bazında yüksek getiri hedefleyen yatırımcılar için kurulmuştur.

Fonun özellikleri:

- Dinamik ve esnek yönetim tarzı ile piyasa koşullarına hızlı uyum
- Fon portföyündeki TL sabit getirili kıymetler, TL hisse senetleri ve USD varlıkların stratejik dağılımı ile yüksek getiri

## Yatırım Stratejisi

Fon'un yatırım stratejisi, yurt içi ve yurt dışı piyasalarında işlem gören sermaye piyasası araçları ile bunlara dayalı türev ürünler kullanılarak Türk Lirası bazında azami getiriyi elde etmektir.

## Karşılaştırmalı Getiriler

	KRF	Mevduat	Altın	USD/TL	BIST100
1 Ay	7.9	3.7	-0.4	2.1	14.9
6 Ay	27.7	19.6	19.8	13.5	20.2
Yılbaşı	12.7	5.5	1.0	4.2	23.7
12 Ay	89.5	32.8	80.9	63.0	86.7

## Portföyde İlk 6 Varlık

(Güncel KAP Portföy Dağılım Raporu'na Göre)

US900123CV04 - TC Hazine Eurobond (2024)	26.9
KCHOL Hisse Senedi	7.2
SAHOL Hisse Senedi	6.2
TRFISFA22418 - İş Faktoring	5.6
NO0010894330 - Genel Energy Eurobond	5.2
XS2368781477 - Aydem Yenilenebilir Enerji Eurobond	5.1

## Fon Toplam Değer

147.2 Milyon TL

## Fon Yatırımcı Adedi

945

## Pazar Payı

%0.3

## Yönetim Ücreti

Yıllık %1.46

## Alım ve Satım Valör

Alım T+1 / Satım T+2

## Vergi (Stopaj)

Gerçek Kişi %10

Tüzel Kişi %0

## Fon Karşılaştırma Ölçütü

BIST-KYD 1 Aylık Mevduat TL

Endeksi

## Fon Yöneticisi

Ahmet Karaahmetoğlu

Metincan Duruel

## Satış Kanalları

Tefas'a dahil tüm Banka/Aracı

Kurumlar

## Saklamacı Kuruluş

Takasbank

## Fon Risk Seviyesi

Düşük (3/7)

Haftalık  
Getiri (USD)

%0.8

Aylık  
Getiri (USD)

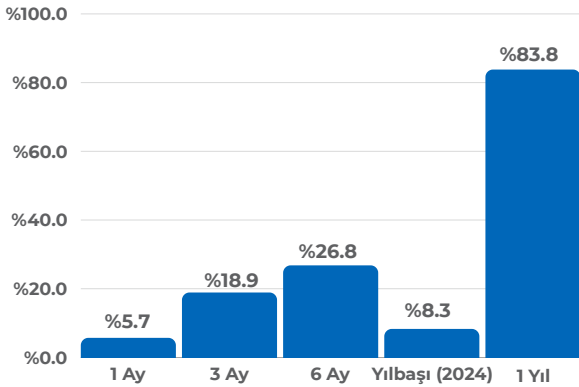
%3.5

Yıllık  
Getiri (USD)

%12.8

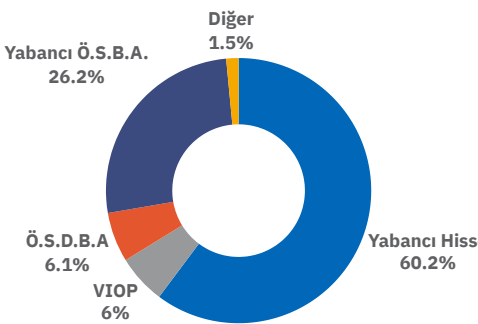
## Performans

Dönemsel (TL)



## Fon İçeriği

Güncel Dağılım



## Neden KUB?

KUB dengeli bir küresel menkul kıymetler portföyüne yatırım yapmak isteyen yatırımcılar için kurulmuştur.

Fonun Özellikleri:

- Hisse senedi, tahvil, bono ve kredi ürünlerini kapsayan geniş bir ürün yelpazesi
- Tamamen döviz bazında menkul kıymetlere yatırım
- Fona TL giriş-çıkış, TL kar-zarar üzerinden %10 stopaj

## Karşılaştırmalı Getiriler (TL)

	KUB	Mevduat	Altın	USD/TL	BIST100
1 Ay	%5.7	%3.7	-%0.4	%2.1	%14.9
6 Ay	%26.8	%19.6	%19.8	%13.5	%20.2
Yılbaşı	%8.3	%5.5	%1.0	%4.2	%23.7
12 Ay	%83.8	%32.8	%80.9	%63.0	%86.7

## Portföyde İlk 6 Varlık

(Güncel KAP Portföy Dağılım Raporu'na Göre)

NO0010894330 - Genel Energy Eurobond	%6.0
NO0011088593 - DNO ASA Eurobond	%5.5
VIOP Nakit Teminat	%5.1
NO0011002495 - HKN Energy Ltd Eurobond	%5.0
XS1617531063 - Garanti Bank Eurobond	%4.4
IWM - Russell 2000 ETF	%3.4

## Yatırım Stratejisi

Fon yurt içi ve yurt dışı piyasalarında işlem gören döviz cinsinden ihraç edilmiş sermaye piyasası araçları ile bunlara dayalı türev ürünler kullanılarak ABD Doları bazında azami getiriyi elde etmektedir. Fon, bu nedenle döviz cinsinden ihraç edilen para ve sermaye piyasası araçlarına ağırlık verecektir.

## Fon Toplam Değer

906.6 Milyon TL

## Fon Yatırımcı Adedi

8.311

## Pazar Payı

%1.87

## Yönetim Ücreti

Yıllık %1.46

## Alım ve Satım Valör

Alım T+1 / Satım T+3

## Vergi (Stopaj)

Gerçek Kişi %10

Tüzel Kişi %0

## Fon Karşılaştırma Ölçütü

%100 BIST-KYD Aylık USD

Mevduat Endeksi

## Fon Yöneticisi

Ahmet Karaahmetoğlu

Metincan Duruel

## Satış Kanalları

Tefas'a dahil tüm Banka/Aracı

Kurumlar

## Saklamacı Kuruluş

Takasbank

## Fon Risk Seviyesi

Çok Yüksek (7/7)



Haftalık  
Getiri (USD)

%0.9

Aylık  
Getiri (USD)

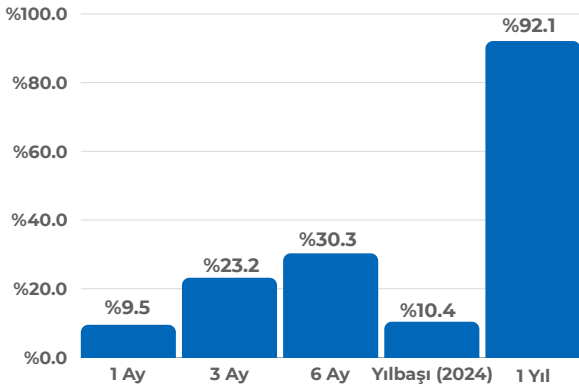
%7.2

Yıllık  
Getiri (USD)

%17.9

## Performans

Dönemsel

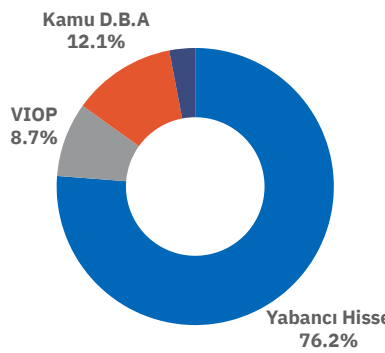


## Karşılaştırmalı Getiriler

	KRS	Mevduat	Altın	USD/TL	BIST100
1 Ay	9.5	3.7	-0.4	2.1	14.9
6 Ay	30.3	19.6	19.8	13.5	20.2
Yılbaşı	10.4	5.5	1.0	4.2	23.7
12 Ay	92.1	32.8	80.9	63.0	86.7

## Fon İçeriği

Güncel Dağılım



## Neden KRS?

KRS küresel hisse senedi piyasasına (ağırlıklı olarak ABD) yatırım yapmak isteyen yatırımcılar için kurulmuştur.

Fonun özellikleri:

- Dünya hisse senedi piyasalarına USD bazında yatırım yapma imkanı
- USD giriş-çıkış, USD zarar üzerinden %10 stopaj

## Portföyde İlk 6 Varlık

(Güncel KAP Portföy Dağılım Raporu'na Göre)

IWM - Russell 2000 ETF	12.9
US900123CV04 - TC Hazine Eurobond (2024)	11.7
QQQ - Invesco Trust ETF	8.8
MSFT - Microsoft Hisse Senedi	3.8
NVDA - Nvidia Hisse Senedi	3.8
META - Facebook Hisse Senedi	3.8

## Yatırım Stratejisi

Fon'un yatırım stratejisi, Türkiye ve Dünya sermaye piyasalarında işlem gören ortaklık payları, tahvil, bono, vadeli işlem, opsiyon ve her türlü yapılandırılmış ürün kullanılarak Amerikan Doları bazında azami getiri elde etmektir.

## Fon Toplam Değer

799.9 Milyon TL

## Fon Yatırımcı Adedi

706

## Pazar Payı

%0.06

## Yönetim Ücreti

Yıllık %2.56

## Alım ve Satım Valör

Alım T+1 / Satım T+3

## Vergi (Stopaj)

Gerçek Kişi %10

Tüzel Kişi %0

## Fon Karşılaştırma Ölçütü

%100 BIST-KYD Aylık USD

Mevduat Endeksi

## Fon Yöneticisi

Ahmet Karaahmetoğlu

Metincan Duruel

## Satış Kanalları

Tefas'a dahil tüm Banka/Aracı

Kurumlar

## Saklamacı Kuruluş

Takasbank

## Fon Risk Seviyesi

Yüksek (6/7)

Haftalık  
Getiri (USD)

%0.3

Aylık  
Getiri (USD)

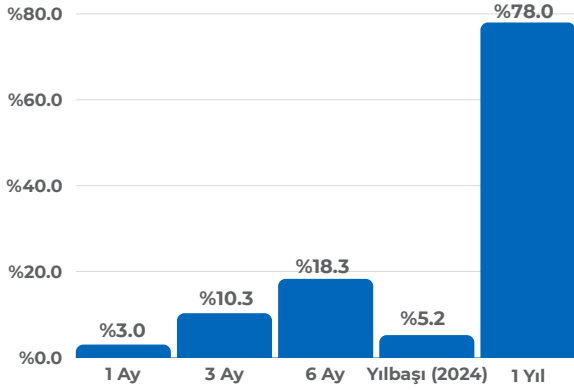
%0.9

Yıllık  
Getiri (USD)

%9.2

## Performans

Dönemsel

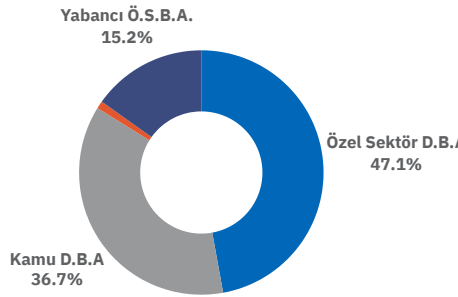


## Karşılaştırmalı Getiriler

	KRT	Mevduat	Altın	USD/TL	BIST100
1 Ay	3.0	3.7	-0.4	2.1	14.9
6 Ay	18.3	19.6	19.8	13.5	20.2
Yılbaşı	5.2	5.5	1.0	4.2	23.7
12 Ay	78.0	32.8	80.9	63.0	86.7

## Fon İçeriği

Güncel Dağılım



## Portföyde İlk 6 Varlık

(Güncel KAP Portföy Dağılım Raporu'na Göre)

US900123CW86 - TC Hazine Eurobond (2024)	12.4
XS1686704948 - Tüpraş Eurobond (2024)	7.7
NO0010894330 - Genel Energy Eurobond	7.3
XS1961766596 - Koç Holding Eurobond (2025)	7.0
XS1955059420 - Türk Telekom Eurobond (2025)	6.1
XS2332876106 - Eximbank Eurobond (2026)	5.8

## Neden KRT?

KRT düşük risk ile orta ve uzun vadede USD mevduatın üzerinde getiri elde etmek isteyen yatırımcılar için kurulmuştur.

Fonun özellikleri:

- Kısa vadeli eurobond'lara yüksek likidite ile yatırım imkanı
- USD giriş-çıkış, USD zararlarından %10 stopaj
- Düşük volatilité ile orta ve uzun vadede USD mevduat faizlerinin üzerinde getiri

## Yatırım Stratejisi

Fon toplam değerinin en az %80'i devamlı olarak Hazine ve Maliye Bakanlığı tarafından döviz cinsinden ihraç edilen borçlanma araçları ve kira sertifikaları ile yerli ihraççıların döviz cinsinden ihraç edilen para ve sermaye piyasası araçlarına yatırılacaktır.

## Fon Toplam Değer

1,026 Milyon TL

## Fon Yatırımcı Adedi

124

## Pazar Payı

%0.08

## Yönetim Ücreti

Yıllık %1.10

## Alım ve Satım Valör

Alım T+1 / Satım T+3

## Vergi (Stopaj)

Gerçek Kişi %10

Tüzel Kişi %0

## Fon Karşılaştırma Ölçütü

%40 BIST-KYD Kamu Eurobond USD Endeksi

%40 BIST-KYD ÖSBA Eurobond USD

%20 BIST-KYD 1 Aylık USD Mevduat Endeksi

## Fon Yöneticisi

Ahmet Karaahmetoğlu

Metincan Duruel

## Satış Kanalları

Tefas'a dahil tüm Banka/Aracı Kurumlar

## Saklamacı Kuruluş

Takasbank

## Fon Risk Seviyesi

Yüksek (6/7)

## FON PERFORMANS

Fon Kodu	Fon Adı	Haftalık (%)	1 Ay (%)	3 Ay (%)	6 Ay (%)	Yılbaşı (2024 %)	1 Yıl (%)
KYA	KARE PORTFÖY HİSSE SENEDİ FONU(HİSSE SENEDİ YOĞUN FON)	2.70	16.48	24.00	39.38	25.95	124.02
KRS	KARE PORTFÖY SERBEST (DÖVİZ) FON	1.29	9.48	23.18	30.33	10.40	92.07
KRF	KARE PORTFÖY BİRİNCİ DEĞİŞKEN FON	2.30	7.88	18.20	27.68	12.67	89.48
KPP	KARE PORTFÖY PARA PİYASASI FONU	0.85	3.69				
KRC	KARE PORTFÖY BİRİNCİ BORÇLANMA ARAÇLARI FONU	0.73	3.31	9.74	18.65	4.76	38.48
KRT	KARE PORTFÖY TÜRKİYE ODAKLI SERBEST (DÖVİZ) FON	0.74	2.98	10.26	18.29	5.21	78.02
KUB	KARE PORTFÖY DEĞİŞKEN (DÖVİZ) FONU	1.20	5.71	18.94	26.84	8.32	83.81

## ÇEKİNCE BİLDİRİMİ

Bu bültendeki her türlü bilgi, yorum ve değerlendirmeler, karşılığında herhangi bir maddi menfaat temin edilmeksizin, yatırımcıları bilgilendirmek amacıyla Kare Portföy Yönetimi A.Ş. tarafından hazırlanmıştır. Hiçbir şekilde yönlendirici nitelikte olmayan bu bilgiler yatırımcılar tarafından danışmanlık faaliyeti olarak kabul edilmemeli ve yatırım kararlarına esas olarak alınmamalıdır. Bu raporda yer alan her türlü bilgi, değerlendirme, yorum ve istatistiki şekil ve değerler hazırlandığı tarih itibarıyla mevcut piyasa koşulları ve güvenilirliğine inanılan kaynaklardan derlenerek hazırlanmıştır. Raporda sunulan görüş, bilgi ve veriler, yatırımcılara kendi oluşturacakları yatırım kararlarında yardımcı olmayı hedeflemekte olup, herhangi bir menkul kıymetin alım-satım teklifi ve/veya taahhüdü anlamına gelmemektedir. Yatırımcıların verecekleri yatırım kararları ile bu raporda sunulan görüş, bilgi ve veriler arasında bir bağlantı kurulamayacağı gibi, burada yer alan bilgi, değerlendirme, yorum ve istatistiki şekil ve değerlendirmelerin kullanımı sonucunda ortaya çıkacak doğrudan ve/veya dolaylı zararlardan Kare Portföy Yönetimi'nin ya da çalışanlarının herhangi bir sorumluluğu bulunmamaktadır. Raporda yer alan yorum ve tavsiyeler, yorum ve tavsiyede bulunanların kişisel görüşlerine dayanmaktadır. Bu görüşler mali durumunuz ile risk ve getiri tercihlerinize uygun olmayabilir. Bu nedenle, sadece burada yer alan bilgilere dayanılarak yatırım kararı verilmesi beklentilerinize uygun sonuçlar doğurmayabilir. Fonların geçmiş performansı gelecek dönem performansı için bir gösterge olamaz. Fonların izahname, içtüzük ve performans sunum raporlarına [www.kap.gov.tr](http://www.kap.gov.tr), [www.kareportfoy.com.tr](http://www.kareportfoy.com.tr), [www.spk.gov.tr](http://www.spk.gov.tr)'de yer alan sürekli bilgilendirme formlarından ulaşılabilir. Fonlara dair veriler 16.02.2024 kapanış verileridir. Karşılaştırma ölçütü Fonun izahname ve içtüzüğünde belirtilen yatırım yapılabilecek varlıklara uygun olarak belirlenmiştir. Kare Portföy Yönetimi A.Ş. ("Kare Portföy"), Sermaye Piyasası Kurulu ("SPK") tarafından yetkilendirilmiş ve düzenlemelere tabi bir kurumdur. Bu sunum ya da rapor bilgi amaçlı olarak hazırlanmış olup içeriğindeki bilgiler kesinlikle gizli olarak kabul edilmelidir. Hiçbir şekilde kısmen ya da tamamen çoğaltılamaz, kopyalanamaz, amacı dışında kullanılamaz ve içeriğinde yer alan hiçbir bilgi üçüncü kişiler ile Kare Portföy'ün ön izni olmadan hiçbir şekilde paylaşılamaz. Bu sunumda yer alan bilgiler eksiksiz olduğu iddiasında değildir ve değişikliğe uğrayabilir. Sunum, şahsi tavsiye niteliği taşımamakta ve herhangi bir finansal ürünün, hizmetin, yatırım aracının veya menkul kıymetin alım-satım teklifi ya da daveti anlamına gelmemektedir. Burada yer alan yatırımlar ve stratejiler tüm yatırımcılar için uygun olmayabilir. Yatırımcılar, bu sunumda yer alan tüm hususlara ilişkin olarak gerekli araştırmaları bizzat gerçekleştirmeli ve görüşlerini kendi araştırmalarına dayandırmalıdır.

Burada yer alan yatırım bilgi, yorum ve tavsiyeleri, yatırım danışmanlığı kapsamında değildir. SPK Mevzuatı gereğince, yatırım danışmanlığı hizmeti, yetkili kuruluşlar tarafından kişilerin risk ve getiri tercihleri dikkate alınarak kişiye özel sunulmaktadır. Burada yer alan yorum ve tavsiyeler, yorum ve tavsiyede bulunanların kişisel görüşlerine dayanmaktadır. Söz konusu görüşler herhangi bir yatırım aracının alım-satım önerisi ya da getiri vaadi olmayıp mali durumunuz ile risk ve getiri tercihlerinize de uygun olmayabilir. Bu sebeple, sadece burada yer alan bilgilere dayanılarak yatırım kararı verilmesi, beklentilerinize uygun sonuçlar doğurmayabilir. Zarara uğramamak için gerekli basiret, dikkat ve özeni göstermelisiniz. Burada yer alan görüşlere güvenerek işlem yapmanız durumunda uğranacak zararlardan Kare Portföy sorumlu değildir. Bu dokümana ve/veya düşünülen olası sürece ilişkin iletişimler, sorular ve/veya istekler Kare Portföy'e yönlendirilmelidir

[kareportfoy.com.tr](http://kareportfoy.com.tr)

# KARE PORTFÖY

## BİZE ULAŞIN:



+90 216 559 6000



Altunizade Mah. Kısıklı Cad. No:4  
Sarkuysan-Ak İş Merkezi Üsküdar 34662  
İSTANBUL



[kareportfoy.com.tr](http://kareportfoy.com.tr)

