

 KARE PORTFÖY

# Haftalık Bülten

22.08.2024 - 29.08.2024



## KARE PORTFÖY HAKKINDA

Yönetilen Fon  
Büyükülüğü

5.9 Milyar TL

Yatırımcı  
Adedi

22,293

Yönetilen Fon  
Adedi

9

Kare Portföy Yönetimi A.Ş. Türkiye fon ve portföy yönetimi piyasalarının en yenilikçi ve en güvenilir kurumu olmayı ve dünya standartlarında rekabet etmeyi hedefleyen bir finansal kurumdur. En modern portföy yönetimi tekniklerini kullanarak müşterilerine uzun vadede kaliteli ve istikrarlı yüksek getiri sunmayı amaçlamaktadır. Türkiye ve dünyadaki sermaye piyasası araçlarının tümünü kapsayan geniş bir ürün ve hizmet yelpazesini müşterilerine sunmaktadır.

Kare Portföy halen kurucusu ve yöneticisi olduğu 8 adet menkul kıymet yatırım fonu ile yöneticisi olduğu 1 adet emeklilik yatırım fonunu yönetmektedir. Aynı zamanda büyük ölçekli müşterilere bireysel ve kurumsal portföy yönetimi çözümleri sunmaktadır. 2015 yılında İstanbul'da kurulan Kare Portföy, aynı ekiple 2008-2015 yılları arasında Türk finansal piyasalarına hizmet veren Kare Yatırım Menkul Değerler A.Ş.'nin fon ve portföy yönetimi operasyonlarını devralmıştır.

Ortaklarımız dünya finans piyasalarında önde gelen finansal kurumlarda üst düzey görevlerde bulunmuşur:

### Ümit Taftalı, Yönetim Kurulu Başkanı

-ABD, İngiltere ve Türkiye'de 35 yılı aşkın yatırım bankacılığı ve fon yönetimi tecrübesi: Merrill Lynch, Bankers Trust, Goldman Sachs, Suna Kıraç-Koç Aile Ofisi

### Deniz Akkuş, Yönetim Kurulu Başkan Vekili

-ABD ve Türkiye'de sermaye piyasaları ve fon yönetimi konusunda 30 yılı aşkın tecrübe: Prudential Securities, Tiger Funds, Suna Kıraç-Koç Aile Ofisi

### Ümit Kumcuoğlu, CEO ve Yönetim Kurulu Üyesi

-ABD, İngiltere ve Türkiye'de yatırım bankacılığı, sermaye piyasaları ve fon yönetimi konusunda 30 yıl tecrübe: Goldman Sachs, JP Morgan, Suna Kıraç-Koç Aile Ofisi

## PİYASA GELİŞMELERİ VE BEKLENTİLER

26-30 Ağustos haftasında yurtdışı piyasalarda karışık yurtiçinde ise pozitif hava hakimdi.

Yurt içinde veri gündemi sakindi. Son zamanlarda dikkatle takip ettiğimiz Merkez Bankası rezervlerinde ise 23 Ağustos itibarıyla brüt rezervler 150,4 milyar dolara gerilerken swap hâriç net yabancı para pozisyonu artı 25,7 milyar dolar seviyesinden artı 21,4 milyar dolar seviyesine geriledi. Bu hafta döviz piyasasında USDTRY haftayı kritik 34 seviyesinin üzerinde tamamladı.USDTRY kurunda yükselişin sonbaharda devam edeceğini düşünüyoruz. Türkiye'nin yurt dışındaki risk algısını gösteren 5 yıl vadeli CDS risk primi jeopolitik risklerin artmasıyla 265 civarında seyretti. Türkiye'nin gri listeden çıkması ve Moody's kredi notu artışının ardından ise piyasalarda momentum azaldı. BİST-100 endeksi ise haftayı 9.833 seviyesinde tamamladı.

Yurt dışı piyasalarda Fed'in favori enflasyon göstergesi Kişisel Tüketim Harcamaları (PCE) verisi takip edildi. Veri piyasa beklentileri dahilinde aylık yüzde 0,2 yıllık ise yüzde 2,6 artış gösterdi. Öte yandan ABD'de GSYH yılın ikinci çeyreğinde yıllıklandırılmış olarak yüzde 3,0 arttı. Piyasa beklentisi ekonominin ikinci çeyrekte yüzde 2,8 büyüyeceği yönündeydi. Gelen makro ekonomik verilerin ardından piyasalar Fed'in eylül ayında faiz indirimine kesin gözüyle bakıyor. ABD endeksleri ise NVDIA bilançosu sonrası karışık seyretti. S&P500 haftayı %0,24 yükselişle 5.648, Nasdaq 100 endeksi ise %0,74 düşüşle 19.574 seviyesinde tamamladı. Russell 2000 endeksi ise %0,27 geriledi.

Avrupa tarafında Euro Bölgesi'nde öncü yıllık enflasyon Ağustos ayında yüzde 2,2'ye gerilerken piyasalar veri sonrası Eylül ayında faiz indirimi beklemeye başladı. Asya tarafında, Çin Merkez Bankası (PBOC) geçen toplantıda yaptığı indirimin ardından politika faiz oranlarını piyasa beklentilerine paralel sabit tuttu.

G7 döviz piyasalarında ABD doları diğer para birimlerine karşı değer kaybetti. Altının ons fiyatı reel faizlerin gerilemesiyle 2.536 dolar seviyesinde bitirdi. Bitcoin ise risk iştahındaki azalışla haftayı %9 düşerek 58.000 doların üstünde bitirdi. Jeopolitik risklerin izlendiği petrol piyasasında Brent petrol varil fiyatı haftayı küresel talepte düşüşle 76,93 dolar seviyesinde tamamladı.

02-06 Eylül haftasında yurt içinde İmalat PMI ve enflasyon verileri takip edilecek. Yurt dışında ise ABD tarım dışı istihdam verisi izlenecek.

## KISACA FONLARIMIZ

		KARE PORTFÖY FONLARI		
		Sabit Getirili	Hisse Senedi	Dengeli
GETİRİ HEDEFİ	USD	<b>KRT</b> <ul style="list-style-type: none"><li>Giriş / Çıkış USD Cinsinden</li><li>Türk Eurobondları Ağırlıklı Portföy</li><li>Girişler (T+1), Çıkışlar (T+3)</li><li>USD Getiriden %10 Stopaj</li></ul>	<b>KRS</b> <ul style="list-style-type: none"><li>Giriş / Çıkış USD Cinsinden</li><li>Dünya Hisse Senetleri Odaklı Portföy</li><li>Girişler (T+1), Çıkışlar (T+3)</li><li>USD Getiriden %10 Stopaj</li></ul>	<b>KUB</b> <ul style="list-style-type: none"><li>Giriş / Çıkış TL Cinsinden, Yatırımlar USD Cinsinden</li><li>Dünya Piyasaları Odaklı Portföy</li><li>Girişler (T+1), Çıkışlar (T+3)</li><li>TL Getiriden %10 Stopaj</li></ul>
		TL	<b>KRC</b> <ul style="list-style-type: none"><li>Giriş / Çıkış TL Cinsinden</li><li>Türk Tahvil/Bono Ağırlıklı Portföy</li><li>Girişler / Çıkışlar (T+1)</li><li>7,50% Stopaj</li></ul>	<b>KYA</b> <ul style="list-style-type: none"><li>Giriş / Çıkış TL Cinsinden</li><li>Türk Hisse Senetleri Portföy</li><li>Girişler (T+1), Çıkışlar (T+2)</li><li>0% Stopaj</li></ul>
	<b>KPP</b> <ul style="list-style-type: none"><li>Giriş / Çıkış TL Cinsinden</li><li>Kısa Vadeli Para Piyasası Portföy</li><li>Girişler / Çıkışlar (T+0)</li><li>7,50% Stopaj</li></ul>			

Haftalık  
Getiri

%1.0

Aylık  
Getiri

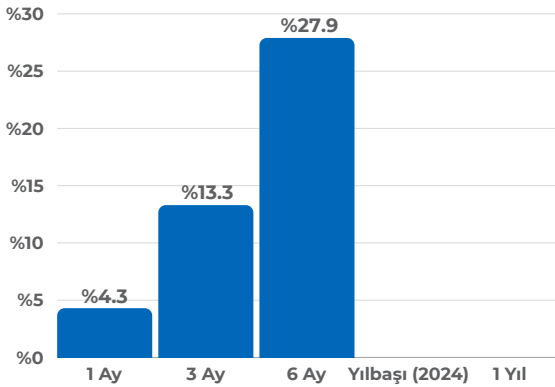
%4.3

6 Aylık  
Getiri

%27.9

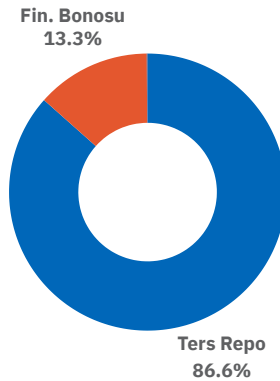
## Performans

Dönemsel (TL)



## Fon İçeriği

Güncel Dağılım



## Neden KPP?

KPP kısa vadede mevduatın üzerinde getiri elde etmeyi hedefleyen ve risk iştahı düşük olan yatırımcılar için kurulmuştur.

Fonun özellikleri:

- Yüksek likidite
- Mevduat faizlerindeki değişime hızlı uyum
- Mevduat faizlerinin üzerinde getiri
- Fon alıfta valör: T+0 / Fon satıfta valör: T+0

## Karşılaştırmalı Getiriler

	KPP	Mevduat	Altın	USD/TL	BIST100
1 Ay	4.3	4.5	8.2	3.1	-10.4
6 Ay	27.9	29.5	30.9	9.1	7.7
Yılbaşı	27.9	38.8	39.6	15.4	30.6
12 Ay	27.9	56.1	68.4	28.0	22.9

Kaynak: TEFAS - 29.08.2024

## Portföyde İlk 6 Varlık

(Güncel KAP Portföy Dağılım Raporu'na Göre)

Ters Repo	76.6
Mevduat	10.8
TRFIAZYA2414 Finansman Bonusu	5.4
TRFGLMDE2419 Finansman Bonusu	4.3
TRFTERA92421 Finansman Bonusu	1.8

## Yatırım Stratejisi

Fon portföyünün tamamı devamlı olarak, vadesine en fazla 184 gün kalmış likiditesi yüksek para ve sermaye piyasası araçlarından oluşacak ve portföyünün günlük olarak hesaplanan ağırlıklı ortalama vadesi en fazla 45 gün olacaktır.

## Fon Toplam Değer

595 Milyon TL

## Fon Yatırımcı Adedi

1,339

## Pazar Payı

%0.08

## Yönetim Ücreti

Yıllık %1.09

## Alım ve Satım Valör

Alım T+0 / Satım T+0

## Vergi (Stopaj)

Gerçek Kişi %7.5 (30.04.24 öncesi alınan paylar için %0)  
Tüzel Kişi %0

## Fon Karşılaştırma Ölçütü

%80 BIST-KYD Repo (Brüt)  
Endeksi  
%20 BIST-KYD 1 Aylık Mevduat TL  
Endeksi

## Fon Yöneticisi

Ahmet Karahmetoğlu  
Kadir Altunok

## Satış Kanalları

Tefas'a dahil tüm Banka/Aracı Kurumlar

## Saklamacı Kuruluş

Takasbank

## Fon Risk Seviyesi

Çok Düşük (1/7)

Haftalık  
Getiri

%0.9

Aylık  
Getiri

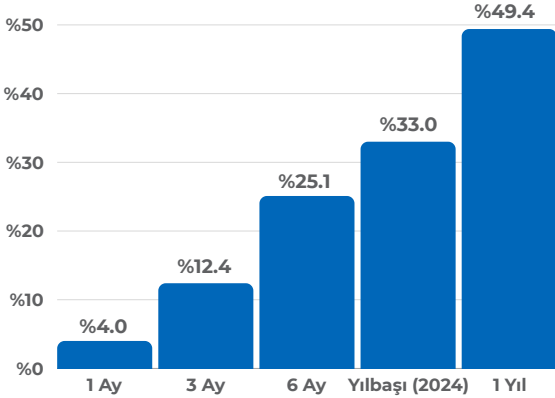
%4.0

Yıllık  
Getiri

%49.4

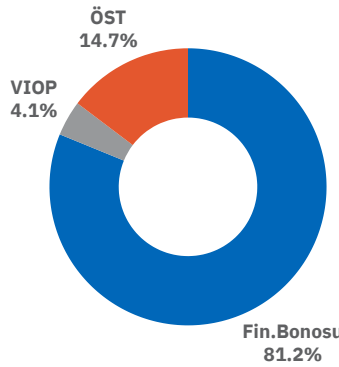
## Performans

Dönemsel (TL)



## Fon İçeriği

Güncel Dağılım



## Neden KRC?

KRC orta ve uzun vadede istikrarlı bir şekilde mevduatın üzerinde getiri hedefleyen, risk iştahı düşük yatırımcılar için kurulmuştur.

Fonun özellikleri:

- Orta ve uzun vadede TL cinsinden istikrarlı yüksek getiri
- Düşük volatilité
- Yüksek kredi kalitesi

## Karşılaştırmalı Getiriler

	KRC	Mevduat	Altın	USD/TL	BIST100
1 Ay	%4.0	%4.5	%8.2	%3.1	-%10.4
6 Ay	%25.1	%29.5	%30.9	%9.1	%7.7
Yılbaşı	%33.0	%38.8	%39.6	%15.4	%30.6
12 Ay	%49.4	%56.1	%68.4	%28.0	%22.9

Kaynak: TEFAS - 29.08.2024

## Portföyde İlk 6 Varlık

(Güncel KAP Portföy Dağılım Raporu'na Göre)

VIOP Nakit Teminat	%17.3
TRFTERA92421 Finansman Bonosu	%5.5
TRFBLKM92416 Finansman Bonosu	%5.1
TRFAKYM92411 Finansman Bonosu	%4.6
TRFDNFKE2410 Finansman Bonosu	%4.5
TRFDZFKK2434 Finansman Bonosu	%4.3

## Yatırım Stratejisi

Fon toplam değerinin devamlı olarak en az %80'i ile portföyün ortalama vadesi 730 günü aşmayacak şekilde kamu ve özel sektör borçlanma araçlarına yatırım yapılması seçilmiştir.

## Fon Toplam Değer

24 Milyon TL

## Fon Yatırımcı Adedi

187

## Pazar Payı

%0.03

## Yönetim Ücreti

Yıllık %1.46

## Alım ve Satım Valör

Alım T+1 / Satım T+1

## Vergi (Stopaj)

Gerçek Kişi %7.5 (30.04.24 öncesi alınan paylar için %0)  
Tüzel Kişi %0

## Fon Karşılaştırma Ölçütü

%40 BIST-KYD DIBS Orta Endeksi  
%40 BIST-KYD ÖSBA Endeksi (Değişken)  
% 20 BIST-KYD O/N Brüt Endeksi

## Fon Yöneticisi

Ahmet Karahmetoğlu  
Kadir Altunok

## Satış Kanalları

Tefas'a dahil tüm Banka/Aracı Kurumlar

## Saklamacı Kuruluş

Takasbank

## Fon Risk Seviyesi

Düşük (2/7)

Haftalık  
Getiri

-%2.7

Aylık  
Getiri

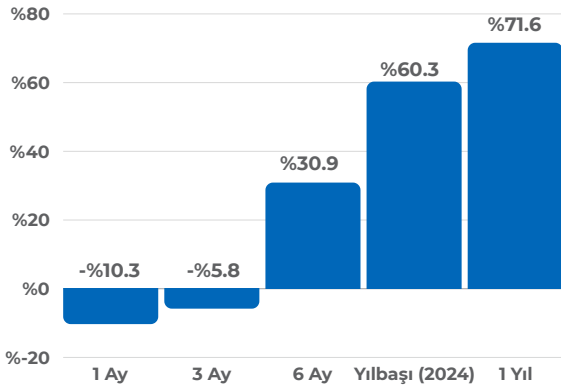
-%10.3

Yıllık  
Getiri

%71.6

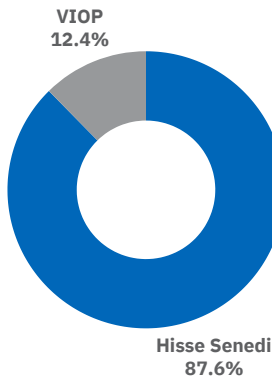
## Performans

Dönemsel (TL)



## Fon İçeriği

Güncel Dağılım



## Neden KYA?

KYA orta ve uzun vadede BIST 30 endeksi üzerinde getiri elde etmek isteyen yatırımcılar için kurulmuştur.

Fonun özellikleri:

- İstikrarlı bir biçimde BIST30 endeksi üzerinde getiri
- Kaliteli ve güçlü Türk şirketlerine yatırım
- Hisse seçimleri ile katma değer ve alfa yaratmak

## Karşılaştırmalı Getiriler

	KYA	Mevduat	Altın	USD/TL	BIST100
1 Ay	-%10.3	%4.5	%8.2	%3.1	-%10.4
6 Ay	%30.9	%29.5	%30.9	%9.1	%7.7
Yılbaşı	%60.3	%38.8	%39.6	%15.4	%30.6
12 Ay	%71.6	%56.1	%68.4	%28.0	%22.9

Kaynak: TEFAS - 29.08.2024

## Portföyde İlk 6 Varlık

(Güncel KAP Portföy Dağılım Raporu'na Göre)

MAVI Hisse Senedi	%10.3
TCELL Hisse Senedi	%7.5
MGROS Hisse Senedi	%7.4
EREGL Hisse Senedi	%6.5
BIMAS Hisse Senedi	%5.4
SAHOL Hisse Senedi	%5.0

## Yatırım Stratejisi

Fon'un yatırım amacı Türkiye sermaye piyasalarında işlem gören ortaklık payları ile ortaklık paylarına dayalı türev ürünler kullanarak BIST-30 endeksine denk bir riskle, BIST-30 endeksinden daha yüksek bir getiri elde etmektir.

## Fon Toplam Değer

365.3 Milyon TL

## Fon Yatırımcı Adedi

8,229

## Pazar Payı

%0.21

## Yönetim Ücreti

Yıllık %2.92

## Alım ve Satım Valör

Alım T+1 / Satım T+2

## Vergi (Stopaj)

Gerçek Kişi %0

Tüzel Kişi %0

## Fon Karşılaştırma Ölçütü

%100 BIST30 Endeksi

## Fon Yöneticisi

Ahmet Karahmetoğlu

Kadir Altunok

## Satış Kanalları

Tefas'a dahil tüm Banka/Aracı

Kurumlar

## Saklamacı Kuruluş

Takasbank

## Fon Risk Seviyesi

Yüksek (6/7)

Haftalık  
Getiri

%0.6

Aylık  
Getiri

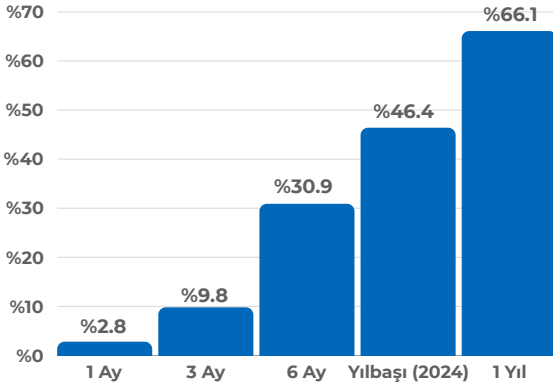
%2.8

Yıllık  
Getiri

%66.1

## Performans

Dönemsel (TL)



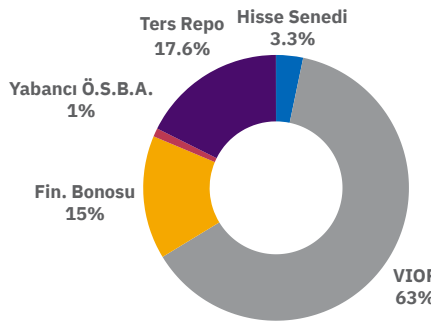
## Karşılaştırmalı Getiriler

	KRF	Mevduat	Altın	USD/TL	BIST100
1 Ay	%2.8	%4.5	%8.2	%3.1	-%10.4
6 Ay	%30.9	%29.5	%30.9	%9.1	%7.7
Yılbaşı	%46.4	%38.8	%39.6	%15.4	%30.6
12 Ay	%66.1	%56.1	%68.4	%28.0	%22.9

Kaynak: TEFAS - 29.08.2024

## Fon İçeriği

Güncel Dağılım



## Portföyde İlk 6 Varlık

(Güncel KAP Portföy Dağılım Raporu'na Göre)

VIOP Nakit Teminat	%66.4
US900123CV04 - TC Hazine Eurobond (2024)	%5.3
MGROS Hisse Senedi	%4.1
TRFYKYM82438 Finansman Bonusu	%3.0
TRFISMD82446 Finansman Bonusu	%3.0
TRFYKYM82446 Finansman Bonusu	%3.0

## Neden KRF?

KRF orta ve uzun vadede stratejik varlık dağılımı ile TL bazında yüksek getiri hedefleyen yatırımcılar için kurulmuştur.

Fonun özellikleri:

- Dinamik ve esnek yönetim tarzı ile piyasa koşullarına hızlı uyum
- Fon portföyündeki TL sabit getirili kıymetler, TL hisse senetleri ve USD varlıkların stratejik dağılımı ile yüksek getiri

## Yatırım Stratejisi

Fon'un yatırım stratejisi, yurt içi ve yurt dışı piyasalarında işlem gören sermaye piyasası araçları ile bunlara dayalı türev ürünler kullanılarak Türk Lirası bazında azami getiriye elde etmektir.

## Fon Toplam Değer

718.2 Milyon TL

## Fon Yatırımcı Adedi

1,031

## Pazar Payı

%1.23

## Yönetim Ücreti

Yıllık %1.46

## Alım ve Satım Valör

Alım T+1 / Satım T+2

## Vergi (Stopaj)

Gerçek Kişi %10

Tüzel Kişi %0

## Fon Karşılaştırma Ölçütü

BIST-KYD 1 Aylık Mevduat TL

Endeksi

## Fon Yöneticisi

Ahmet Karahmetoğlu

Kadir Altunok

## Satış Kanalları

Tefas'a dahil tüm Banka/Aracı

Kurumlar

## Saklamacı Kuruluş

Takasbank

## Fon Risk Seviyesi

Yüksek (5/7)



Haftalık  
Getiri (USD)

-%0.1

Aylık  
Getiri (USD)

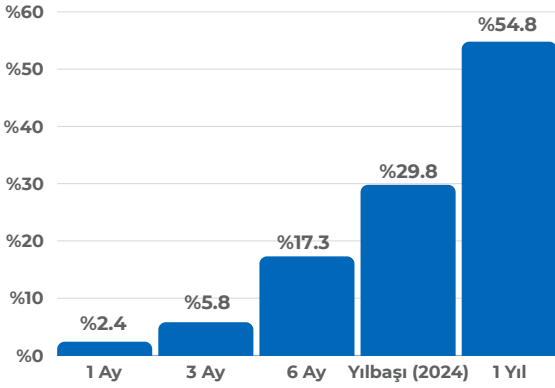
-%0.7

Yıllık  
Getiri (USD)

%20.9

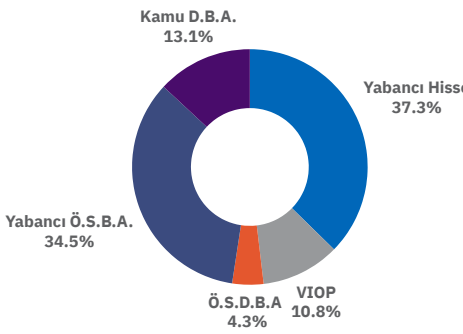
## Performans

Dönemsel (TL)



## Fon İçeriği

Güncel Dağılım



## Neden KUB?

KUB dengeli bir küresel menkul kıymetler portföyüne yatırım yapmak isteyen yatırımcılar için kurulmuştur.

Fonun Özellikleri:

- Hisse senedi, tahvil, bono ve kredi ürünlerini kapsayan geniş bir ürün yelpazesi
- Tamamen döviz bazında menkul kıymetlere yatırım
- Fona TL giriş-çıkış, TL kar-zarar üzerinden %10 stopaj

## Karşılaştırmalı Getiriler (TL)

	KUB	Mevduat	Altın	USD/TL	BIST100
1 Ay	%2.4	%4.5	%8.2	%3.1	-%10.4
6 Ay	%17.3	%29.5	%30.9	%9.1	%7.7
Yılbaşı	%29.8	%38.8	%39.6	%15.4	%30.6
12 Ay	%54.8	%56.1	%68.4	%28.0	%22.9

Kaynak: TEFAS - 29.08.2024

## Portföyde İlk 6 Varlık

(Güncel KAP Portföy Dağılım Raporu'na Göre)

VIOP Nakit Teminat	%7.0
US14314NAC56 - Carlyle Global Market Eurobond	%6.1
US09626FAL58 - Blue Mountain Co. Eurobond	%5.8
US05616JAN37 - Babson Clo. Eurobond	%5.3
KKR - KKR Financial Clo Ltd.	%4.8
IWM - Russell2000 ETF	%3.7

## Yatırım Stratejisi

Fon yurt içi ve yurt dışı piyasalarında işlem gören döviz cinsinden ihraç edilmiş sermaye piyasası araçları ile bunlara dayalı türev ürünler kullanılarak ABD Doları bazında azami getiriyi elde etmektedir. Fon, bu nedenle döviz cinsinden ihraç edilen para ve sermaye piyasası araçlarına ağırlık verecektir.

## Fon Toplam Değer

461.4 Milyon TL

## Fon Yatırımcı Adedi

8,306

## Pazar Payı

%0.79

## Yönetim Ücreti

Yıllık %1.46

## Alım ve Satım Valör

Alım T+1 / Satım T+3

## Vergi (Stopaj)

Gerçek Kişi %10

Tüzel Kişi %0

## Fon Karşılaştırma Ölçütü

%100 BIST-KYD Aylık USD

Mevduat Endeksi

## Fon Yöneticisi

Ahmet Karahmetoğlu

Kadir Altunok

## Satış Kanalları

Tefas'a dahil tüm Banka/Aracı

Kurumlar

## Saklamacı Kuruluş

Takasbank

## Fon Risk Seviyesi

Yüksek (6/7)

Haftalık  
Getiri (USD)

-%0.7

Aylık  
Getiri (USD)

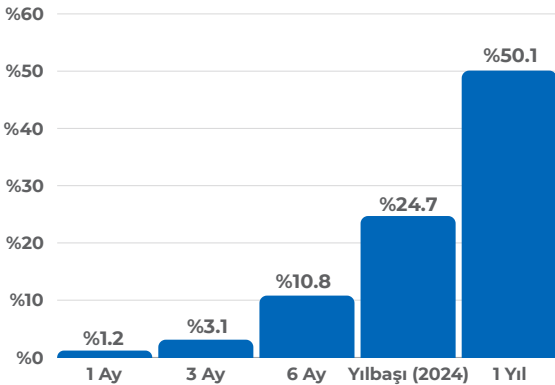
-%1.8

Yıllık  
Getiri (USD)

%17.2

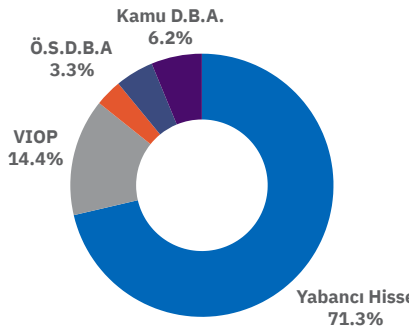
## Performans

Dönemsel (TL)



## Fon İçeriği

Güncel Dağılım



## Neden KRS?

KRS küresel hisse senedi piyasasına (ağırlıklı olarak ABD) yatırım yapmak isteyen yatırımcılar için kurulmuştur.

Fonun özellikleri:

- Dünya hisse senedi piyasalarına USD bazında yatırım yapma imkanı
- USD giriş-çıkış, USD zarar üzerinden %10 stopaj

## Karşılaştırmalı Getiriler

	KRS	Mevduat	Altın	USD/TL	BIST100
1 Ay	%1.2	%4.5	%8.2	%3.1	-%10.4
6 Ay	%10.8	%29.5	%30.9	%9.1	%7.7
Yılbaşı	%24.7	%38.8	%39.6	%15.4	%30.6
12 Ay	%50.1	%56.1	%68.4	%28.0	%22.9

Kaynak: TEFAS - 29.08.2024

## Portföyde İlk 6 Varlık

(Güncel KAP Portföy Dağılım Raporu'na Göre)

IWM - Russell2000 ETF	%11.6
US900123CW86 - TC Hazine Eurobond (2024)	%5.6
TSM - Taiwan Semic. Hisse Senedi	%4.6
NVDA - Nvidia	%4.5
UNH - United Health Hisse Senedi	%4.4
JPM - JP Morgan	%4.2

## Yatırım Stratejisi

Fon'un yatırım stratejisi, Türkiye ve Dünya sermaye piyasalarında işlem gören ortaklık payları, tahvil, bono, vadeli işlem, opsiyon ve her türlü yapılandırılmış ürün kullanılarak Amerikan Doları bazında azami getiri elde etmektir.

## Fon Toplam Değer

2,323.9 Milyon TL

## Fon Yatırımcı Adedi

2,950

## Pazar Payı

%0.13

## Yönetim Ücreti

Yıllık %2.56

## Alım ve Satım Valör

Alım T+1 / Satım T+3

## Vergi (Stopaj)

Gerçek Kişi %10

Tüzel Kişi %0

## Fon Karşılaştırma Ölçütü

%100 BIST-KYD Aylık USD

Mevduat Endeksi

## Fon Yöneticisi

Ahmet Karahmetoğlu

Kadir Altunok

## Satış Kanalları

Tefas'a dahil tüm Banka/Aracı

Kurumlar

## Saklamacı Kuruluş

Takasbank

## Fon Risk Seviyesi

Yüksek (6/7)

Haftalık  
Getiri (USD)

%0.2

Aylık  
Getiri (USD)

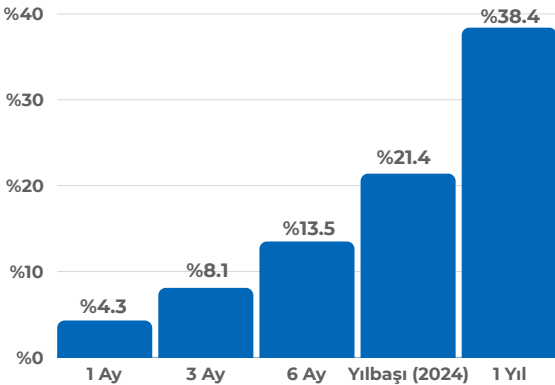
%1.2

Yıllık  
Getiri (USD)

%8.1

## Performans

Dönemsel (TL)



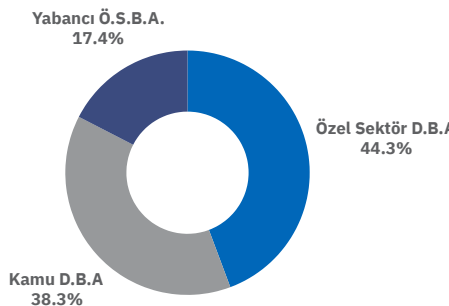
## Karşılaştırmalı Getiriler

	KRT	Mevduat	Altın	USD/TL	BIST100
1 Ay	%4.3	%4.5	%8.2	%3.1	-%10.4
6 Ay	%13.5	%29.5	%30.9	%9.1	%7.7
Yılbaşı	%21.4	%38.8	%39.6	%15.4	%30.6
12 Ay	%38.4	%56.1	%68.4	%28.0	%22.9

Kaynak: TEFAS - 29.08.2024

## Fon İçeriği

Güncel Dağılım



## Portföyde İlk 6 Varlık

(Güncel KAP Portföy Dağılım Raporu'na Göre)

XS1686704948 - Tüpraş Eurobond (2024)	%7.8
XS2332876106 - Eximbank Eurobond (2026)	%7.6
XS1955059420 - Türk Telekom Eurobond (2025)	%7.1
XS1961010987 - Şişecam Eurobond (2026)	%6.9
NO0010894330 - Genel Energy Eurobond	%6.4
XS2692231975 - Eximbank Eurobond (2027)	%5.6

## Neden KRT?

KRT düşük risk ile orta ve uzun vadede USD mevduatın üzerinde getiri elde etmek isteyen yatırımcılar için kurulmuştur.

Fonun özellikleri:

- Kısa vadeli eurobond'lara yüksek likidite ile yatırım imkanı
- USD giriş-çıkış, USD zarar üzerinden %10 stopaj
- Düşük volatilité ile orta ve uzun vadede USD mevduat faizlerinin üzerinde getiri

## Yatırım Stratejisi

Fon toplam değerinin en az %80'i devamlı olarak Hazine ve Maliye Bakanlığı tarafından döviz cinsinden ihraç edilen borçlanma araçları ve kira sertifikaları ile yerli ihraççıların döviz cinsinden ihraç edilen para ve sermaye piyasası araçlarına yatırılacaktır.

## Fon Toplam Değer

1,182.9 Milyon TL

## Fon Yatırımcı Adedi

240

## Pazar Payı

%0.06

## Yönetim Ücreti

Yıllık %1.10

## Alım ve Satım Valör

Alım T+1 / Satım T+3

## Vergi (Stopaj)

Gerçek Kişi %10

Tüzel Kişi %0

## Fon Karşılaştırma Ölçütü

%40 BIST-KYD Kamu Eurobond USD Endeksi

%40 BIST-KYD ÖSBA Eurobond USD

%20 BIST-KYD 1 Aylık USD Mevduat

Endeksi

## Fon Yöneticisi

Ahmet Karahmetoğlu

Kadir Altunok

## Satış Kanalları

Tefas'a dahil tüm Banka/Aracı

Kurumlar

## Saklamacı Kuruluş

Takasbank

## Fon Risk Seviyesi

Yüksek (6/7)

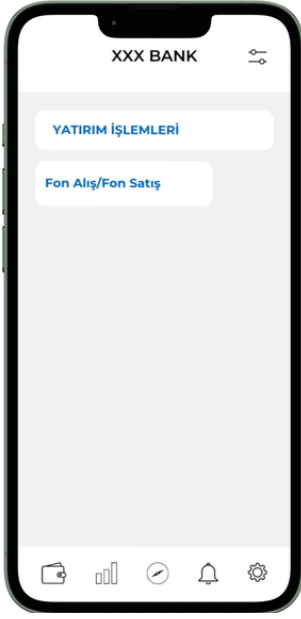
## FON PERFORMANS

Fon Kodu	Fon Adı	Haftalık (%)	1 Ay (%)	3 Ay (%)	6 Ay (%)	Yılbaşı (2024%)	1 Yıl (%)
KYA	KARE PORTFÖY HİSSE SENEDİ FONU(HİSSE SENEDİ YOĞUN FON)	-2.7	-10.3	-5.8	30.9	60.3	71.6
KRS	KARE PORTFÖY SERBEST (DÖVİZ) FON	-0.4	1.2	3.1	10.8	24.7	50.1
KRF	KARE PORTFÖY BİRİNCİ DEĞİŞKEN FON	0.6	2.8	9.8	30.9	46.4	66.1
KPP	KARE PORTFÖY PARA PİYASASI FONU	1.0	4.3	13.3	27.9		
KRC	KARE PORTFÖY BİRİNCİ BORÇLANMA ARAÇLARI FONU	0.9	4.0	12.4	25.1	33.0	49.4
KRT	KARE PORTFÖY TÜRKİYE ODAKLI SERBEST (DÖVİZ) FON	0.6	4.3	8.1	13.5	21.4	38.4
KUB	KARE PORTFÖY DEĞİŞKEN (DÖVİZ) FONU	0.3	2.4	5.8	17.3	29.8	54.8

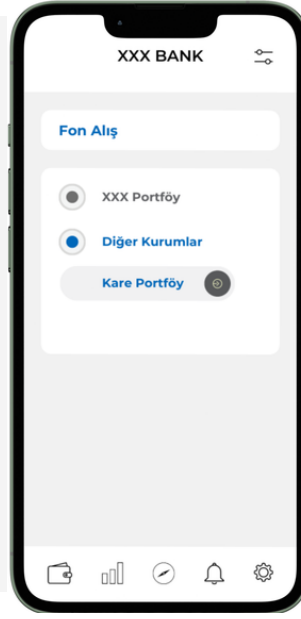
Kaynak: TEFAS - 29.08.2024  
\*TL bazlı getiriler gösterilmektedir.

## FONLARI NASIL ALABILIRIM?

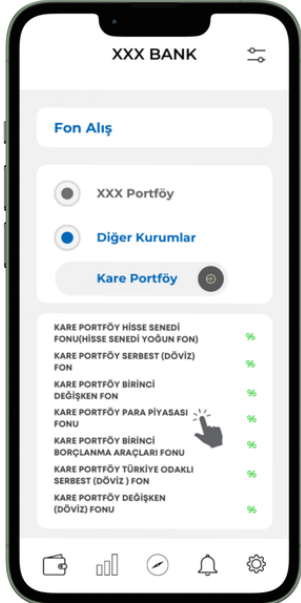
Fonlarımızı **TEFAS'a üye bankalar ve aracı kurumların şubeleri ile internet ve mobil bankacılık kanalları üzerinden** kolayca alabilirsiniz.



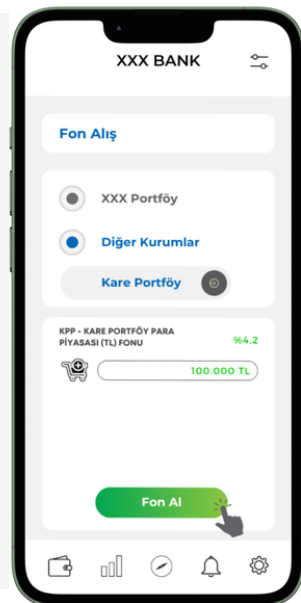
**01**  
**MOBİL  
BANKACILIK/  
İNTERNET  
BANKACILIK  
ÜZERİNDEN  
YATIRIM FONLARI  
FON ALIŞ  
MENÜSÜNE  
GİRİNİZ.**



**02**  
**DiĞER  
KURUMLAR/  
TEFAS FONLARI  
KISMINDAN  
"KARE  
PORTFÖY  
YÖNETİMİ  
A.Ş."YI SEÇİNİZ**



**03**  
**FONLARIMIZDAN  
DİLEDİĞİNİZİ  
SEÇEREK VEYA  
FON KODU'NU  
YAZARAK, FON  
ALIŞ EKSPANINA  
GİDİNİZ.**



**04**  
**ALIM İÇİN  
BELİRLEDİĞİNİZ  
TUTARI GİREREK  
İŞLEMİNİZİ SONA  
ERDİREBİLİRSİNİZ**



## ÇEKİNCE BİLDİRİMİ

Bu bültendeki her türlü bilgi, yorum ve değerlendirmeler, karşılığında herhangi bir maddi menfaat temin edilmeksizin, yatırımcıları bilgilendirmek amacıyla Kare Portföy Yönetimi A.Ş. tarafından hazırlanmıştır. Hiçbir şekilde yönlendirici nitelikte olmayan bu bilgiler yatırımcılar tarafından danışmanlık faaliyeti olarak kabul edilmemeli ve yatırım kararlarına esas olarak alınmamalıdır. Bu raporda yer alan her türlü bilgi, değerlendirme, yorum ve istatistiki şekil ve değerler hazırlandığı tarih itibarıyla mevcut piyasa koşulları ve güvenilirliğine inanılan kaynaklardan derlenerek hazırlanmıştır. Raporda sunulan görüş, bilgi ve veriler, yatırımcılara kendi oluşturacakları yatırım kararlarında yardımcı olmayı hedeflemekte olup, herhangi bir menkul kıymetin alım-satım teklifi ve/veya taahhüdü anlamına gelmemektedir. Yatırımcıların verecekleri yatırım kararları ile bu raporda sunulan görüş, bilgi ve veriler arasında bir bağlantı kurulamayacağı gibi, burada yer alan bilgi, değerlendirme, yorum ve istatistiki şekil ve değerlendirmelerin kullanımı sonucunda ortaya çıkacak doğrudan ve/veya dolaylı zararlardan Kare Portföy Yönetimi'nin ya da çalışanlarının herhangi bir sorumluluğu bulunmamaktadır. Raporda yer alan yorum ve tavsiyeler, yorum ve tavsiyede bulunanların kişisel görüşlerine dayanmaktadır. Bu görüşler mali durumunuz ile risk ve getiri tercihlerinize uygun olmayabilir. Bu nedenle, sadece burada yer alan bilgilere dayanılarak yatırım kararı verilmesi beklentilerinize uygun sonuçlar doğurmayabilir. Fonların geçmiş performansı gelecek dönem performansı için bir gösterge olamaz. Fonların izahname, içtüzük ve performans sunum raporlarına [www.kap.gov.tr](http://www.kap.gov.tr), [www.kareportfoy.com.tr](http://www.kareportfoy.com.tr), [www.spk.gov.tr](http://www.spk.gov.tr)'de yer alan sürekli bilgilendirme formlarından ulaşılabilir. Fonlara dair veriler 28.08.2024 kapanış verileridir. Karşılaştırma ölçütü Fonun izahname ve içtüzüğünde belirtilen yatırım yapılabilecek varlıklara uygun olarak belirlenmiştir. Kare Portföy Yönetimi A.Ş. ("Kare Portföy"), Sermaye Piyasası Kurulu ("SPK") tarafından yetkilendirilmiş ve düzenlemelere tabi bir kurumdur. Bu sunum ya da rapor bilgi amaçlı olarak hazırlanmış olup içeriğindeki bilgiler kesinlikle gizli olarak kabul edilmelidir. Hiçbir şekilde kısmen ya da tamamen çoğaltılamaz, kopyalanamaz, amacı dışında kullanılamaz ve içeriğinde yer alan hiçbir bilgi üçüncü kişiler ile Kare Portföy'ün ön izni olmadan hiçbir şekilde paylaşılamaz. Bu sunumda yer alan bilgiler eksiksiz olduğu iddiasında değildir ve değişikliğe uğrayabilir. Sunum, şahsi tavsiye niteliği taşımamakta ve herhangi bir finansal ürünün, hizmetin, yatırım aracının veya menkul kıymetin alım-satım teklifi ya da daveti anlamına gelmemektedir. Burada yer alan yatırımlar ve stratejiler tüm yatırımcılar için uygun olmayabilir. Yatırımcılar, bu sunumda yer alan tüm hususlara ilişkin olarak gerekli araştırmaları bizzat gerçekleştirmeli ve görüşlerini kendi araştırmalarına dayandırmalıdır.

Burada yer alan yatırım bilgi, yorum ve tavsiyeleri, yatırım danışmanlığı kapsamında değildir. SPK Mevzuatı gereğince, yatırım danışmanlığı hizmeti, yetkili kuruluşlar tarafından kişilerin risk ve getiri tercihleri dikkate alınarak kişiye özel sunulmaktadır. Burada yer alan yorum ve tavsiyeler, yorum ve tavsiyede bulunanların kişisel görüşlerine dayanmaktadır. Söz konusu görüşler herhangi bir yatırım aracının alım-satım önerisi ya da getiri vaadi olmayıp mali durumunuz ile risk ve getiri tercihlerinize de uygun olmayabilir. Bu sebeple, sadece burada yer alan bilgilere dayanılarak yatırım kararı verilmesi, beklentilerinize uygun sonuçlar doğurmayabilir. Zarara uğramamak için gerekli basiret, dikkat ve özeni göstermelisiniz. Burada yer alan görüşlere güvenerek işlem yapmanız durumunda uğranacak zararlardan Kare Portföy sorumlu değildir. Bu dokümana ve/veya düşünülen olası sürece ilişkin iletişimler, sorular ve/veya istekler Kare Portföy'e yönlendirilmelidir

# KARE PORTFÖY

## BİZE ULAŞIN:



+90 216 559 6000



Altunizade Mah. Kısıklı Cad. No:4  
Sarkuysan-Ak İş Merkezi Üsküdar 34662  
İSTANBUL



[kareportfoy.com.tr](http://kareportfoy.com.tr)

