

 KARE PORTFÖY

Haftalık Bülten

20.12.2024 - 27.12.2024



KARE PORTFÖY HAKKINDA

Yönetilen Fon
Büyükülüğü

6.4 Milyar TL

Yatırımcı
Adedi

20,992

Yönetilen Fon
Adedi

9

Kare Portföy Yönetimi A.Ş. Türkiye fon ve portföy yönetimi piyasalarının en yenilikçi ve en güvenilir kurumu olmayı ve dünya standartlarında rekabet etmeyi hedefleyen bir finansal kurumdur. En modern portföy yönetimi tekniklerini kullanarak müşterilerine uzun vadede kaliteli ve istikrarlı yüksek getiri sunmayı amaçlamaktadır. Türkiye ve dünyadaki sermaye piyasası araçlarının tümünü kapsayan geniş bir ürün ve hizmet yelpazesini müşterilerine sunmaktadır.

Kare Portföy halen kurucusu ve yöneticisi olduğu 8 adet menkul kıymet yatırım fonu ile yöneticisi olduğu 1 adet emeklilik yatırım fonunu yönetmektedir. Aynı zamanda büyük ölçekli müşterilere bireysel ve kurumsal portföy yönetimi çözümleri sunmaktadır. 2015 yılında İstanbul'da kurulan Kare Portföy, aynı ekiple 2008-2015 yılları arasında Türk finansal piyasalarına hizmet veren Kare Yatırım Menkul Değerler A.Ş.'nin fon ve portföy yönetimi operasyonlarını devralmıştır.

Ortaklarımız dünya finans piyasalarında önde gelen finansal kurumlarda üst düzey görevlerde bulunmuşur:

Ümit Taftalı, Yönetim Kurulu Başkanı

-ABD, İngiltere ve Türkiye'de 35 yılı aşkın yatırım bankacılığı ve fon yönetimi tecrübesi: Merrill Lynch, Bankers Trust, Goldman Sachs, Suna Kıraç-Koç Aile Ofisi

Deniz Akkuş, Yönetim Kurulu Başkan Vekili

-ABD ve Türkiye'de sermaye piyasaları ve fon yönetimi konusunda 30 yılı aşkın tecrübe: Prudential Securities, Tiger Funds, Suna Kıraç-Koç Aile Ofisi

Ümit Kumcuoğlu, CEO ve Yönetim Kurulu Üyesi

-ABD, İngiltere ve Türkiye'de yatırım bankacılığı, sermaye piyasaları ve fon yönetimi konusunda 30 yıl tecrübe: Goldman Sachs, JP Morgan, Suna Kıraç-Koç Aile Ofisi

PİYASA GELİŞMELERİ VE BEKLENTİLER

20-27 Aralık haftasında yurt içi piyasalarda haftanın en önemli gelişmesi, Türkiye Cumhuriyet Merkez Bankası'nın (TCMB) Para Politikası Kurulu (PPK) toplantısıydı. TCMB, politika faizini 250 baz puan düşürerek %47,5'e indirdi. Bu karar, piyasa beklentilerinin üst sınırında gerçekleşti. Karar metninde, enflasyon beklentilerinin iyileştiği ve dezenflasyon sürecinin devam ettiği vurgulandı. Bu gelişmenin ardından Borsa İstanbul 100 endeksi haftayı %3,09 artışla 10.025 puandan kapattı. USD/TRY kuru hafta içinde dalgalı bir seyir izleyerek 35,27 seviyesine yükseldi. Türkiye'nin 5 yıllık CDS primi ise haftayı 258 baz puan seviyesinde tamamladı. Ayrıca, 2025 yılı için asgari ücret 22.104 TL olarak belirlendi. TCMB verilerine göre, 20 Aralık haftasında brüt rezervler 156,2 milyar dolara geriledi.

Yurtdışı piyasalarda, ABD'de açıklanan kişisel tüketim harcamaları (PCE) endeksi beklentilerin hafif altında geldi. Bu veri, FED'in faiz indirim beklentilerini destekledi. Ancak, Trump'ın 2025'te uygulamayı planladığı ekonomi politikaları hakkındaki belirsizlikler, piyasalarda temkinli bir havaya neden oldu. S&P 500 endeksi haftayı %0,67 artışla 5.971 puandan, Nasdaq 100 endeksi %0,86 yükselişle 21.473 puandan ve Russell 2000 endeksi %0,10 artışla kapattı. Avrupa'da ise ekonomik görünümün zayıf olması ve siyasi belirsizlikler, ECB üzerinde faiz indirimi baskısını artırdı. Japonya Merkez Bankası (BOJ) toplantı tutanaklarında, ABD ekonomi politikasına ilişkin belirsizlikler nedeniyle ihtiyatlı olunması gerektiği vurgulandı.

Döviz piyasalarında, Dolar Endeksi (DXY) 108,2 seviyesine yükseldi. EUR/USD paritesi 1,041 seviyesine geriledi. GBP/USD paritesi ise 1,252 civarında işlem gördü. Emtia piyasalarında, altın fiyatları haftayı %0,50 düşüşle 2.631 dolar/ons seviyesinden kapattı. Petrol fiyatları, Kızıldeniz'deki gerginlikler nedeniyle yükseliş gösterdi. Kripto para piyasasında ise Bitcoin 95.000 dolar seviyesinin üzerinde tutunmaya devam etti.

Önümüzdeki haftanın önemli veri takviminde şunlar yer alıyor: Türkiye'de Enflasyon, Ekonomi Güven Endeksi, Dış Ticaret Dengesi ve S&P Global/ISO PMI İmalat verileri açıklanacak. ABD'de ISM İmalat PMI, Avro Bölgesi'nde HCOB PMI İmalat ve Çin'de Caixin PMI İmalat verileri takip edilecek. Bu veriler, global ekonomik görünüm ve merkez bankalarının politika kararları hakkında önemli ipuçları verebilir.

KISACA FONLARIMIZ

KARE PORTFÖY FONLARI

		<u>Sabit Getirili</u>	<u>Hisse Senedi</u>	<u>Dengeli</u>
GETİRİ HEDEFİ	USD	KRT <ul style="list-style-type: none">Giriş / Çıkış USD CinsindenTürk Eurobondları Ağırlıklı PortföyGirişler (T+1), Çıkışlar (T+3)USD Getiriden %10 Stopaj	KRS <ul style="list-style-type: none">Giriş / Çıkış USD CinsindenDünya Hisse Senetleri Odaklı PortföyGirişler (T+1), Çıkışlar (T+3)USD Getiriden %10 Stopaj	KUB <ul style="list-style-type: none">Giriş / Çıkış TL Cinsinden, Yatırımlar USD CinsindenDünya Piyasaları Odaklı PortföyGirişler (T+1), Çıkışlar (T+3)TL Getiriden %10 Stopaj
	TL	KRC <ul style="list-style-type: none">Giriş / Çıkış TL CinsindenTürk Tahvil/Bono Ağırlıklı PortföyGirişler / Çıkışlar (T+1)%10 Stopaj KPP <ul style="list-style-type: none">Giriş / Çıkış TL CinsindenKısa Vadeli Para Piyasası PortföyGirişler / Çıkışlar (T+0)%10 Stopaj	KYA <ul style="list-style-type: none">Giriş / Çıkış TL CinsindenTürk Hisse Senetleri PortföyGirişler (T+1), Çıkışlar (T+2)0% Stopaj	KRF <ul style="list-style-type: none">Giriş / Çıkış TL CinsindenTürk Piyasaları Odaklı PortföyGirişler (T+1), Çıkışlar (T+2)TL Getiriden %10 Stopaj

Haftalık
Getiri

%0.9

Aylık
Getiri

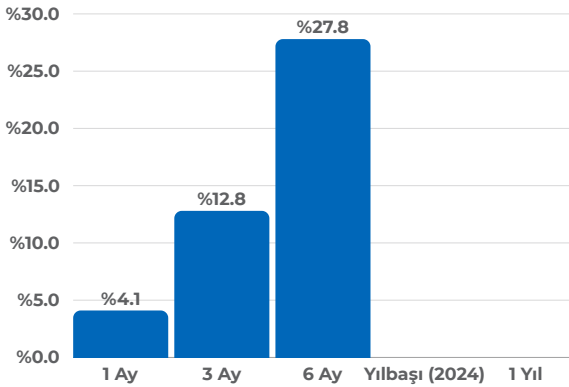
%4.1

6 Aylık
Getiri

%27.8

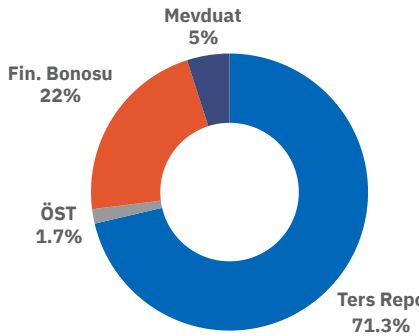
Performans

Dönemsel (TL)



Fon İçeriği

Güncel Dağılım



Neden KPP?

KPP kısa vadede mevduatın üzerinde getiri elde etmeyi hedefleyen ve risk iştahı düşük olan yatırımcılar için kurulmuştur.

Fonun özellikleri:

- Yüksek likidite
- Mevduat faizlerindeki değişime hızlı uyum
- Mevduat faizlerinin üzerinde getiri
- Fon alıfta valör: T+0 / Fon satıfta valör: T+0

Karşılaştırmalı Getiriler

	KPP	Mevduat	Altın	USD/TL	BIST100
1 Ay	4.1	3.6	-1.5	1.8	3.2
6 Ay	27.8	24.4	23.3	7.0	-5.1
Yılbaşı	*,*	51.2	52.1	19.6	33.2
12 Ay	*,*	52.3	55.0	20.3	36.3

Kaynak: TEFAS - 27.12.2024

Portföyde İlk 6 Varlık

(Güncel KAP Portföy Dağılım Raporu'na Göre)

Ters Repo	75.2
Vadeli Mevduat	4.3
TRFQYBN52517 Finansman Bonusu	2.7
TRFIAZYA2414 Finansman Bonusu	2.5
TRFCGDF42525 Finansman Bonusu	2.0
TRFVSTL52515 Finansman Bonusu	1.9

Yatırım Stratejisi

Fon portföyünün tamamı devamlı olarak, vadesine en fazla 184 gün kalmış likiditesi yüksek para ve sermaye piyasası araçlarından oluşacak ve portföyünün günlük olarak hesaplanan ağırlıklı ortalama vadesi en fazla 45 gün olacaktır.

Fon Toplam Değer

955.8 Milyon TL

Fon Yatırımcı Adedi

1,540

Pazar Payı

%0.07

Yönetim Ücreti

Yıllık %1.09

Alım ve Satım Valör

Alım T+0 / Satım T+0

Vergi (Stopaj)

Gerçek Kişi %10

Tüzel Kişi %0

Fon Karşılaştırma Ölçütü

%80 BIST-KYD Repo (Brüt)

Endeksi

%20 BIST-KYD 1 Aylık Mevduat TL

Endeksi

Fon Yöneticisi

Ahmet Karahmetoğlu

Kadir Altunok

Satış Kanalları

Tefas'a dahil tüm Banka/Aracı

Kurumlar

Saklamacı Kuruluş

Takasbank

Fon Risk Seviyesi

Çok Düşük (1/7)

Haftalık
Getiri

%1.0

Aylık
Getiri

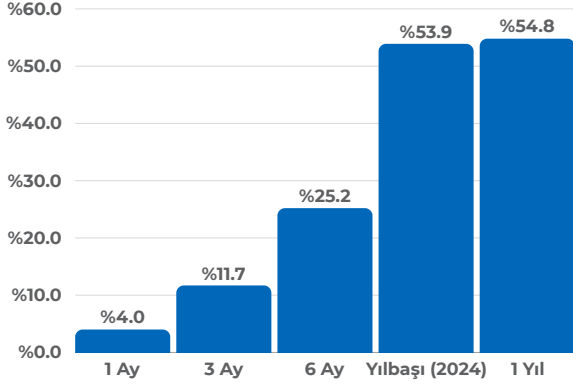
%4.0

Yıllık
Getiri

%54.8

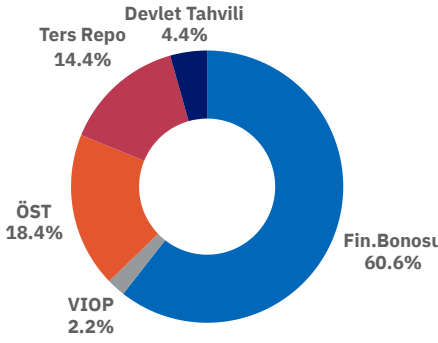
Performans

Dönemsel (TL)



Fon İçeriği

Güncel Dağılım



Neden KRC?

KRC orta ve uzun vadede istikrarlı bir şekilde mevduatın üzerinde getiri hedefleyen, risk iştahı düşük yatırımcılar için kurulmuştur.

Fonun özellikleri:

- Orta ve uzun vadede TL cinsinden istikrarlı yüksek getiri
- Düşük volatilité
- Yüksek kredi kalitesi

Karşılaştırmalı Getiriler

	KRC	Mevduat	Altın	USD/TL	BIST100
1 Ay	4.0	3.6	-1.5	1.8	3.2
6 Ay	25.2	24.4	23.3	7.0	-5.1
Yılbaşı	53.9	51.2	52.1	19.6	33.2
12 Ay	54.8	52.3	55.0	20.3	36.3

Kaynak: TEFAS - 27.12.2024

Portföyde İlk 6 Varlık

(Güncel KAP Portföy Dağılım Raporu'na Göre)

TRFTBTF12511 Finansman Bonusu	5.1
TRFPNST22516 Finansman Bonusu	4.9
TRSCARF82519 Özel Sektör Tahvili	4.8
TRFCARF22512 Finansman Bonusu	4.8
TRSZORNE2536 Özel Sektör Tahvili	4.8
TRFBORL12514 Finansman Bonusu	4.7

Yatırım Stratejisi

Fon toplam değerinin devamlı olarak en az %80'i ile portföyün ortalama vadesi 730 günü aşmayacak şekilde kamu ve özel sektör borçlanma araçlarına yatırım yapılması seçilmiştir.

Fon Toplam Değer

25.3 Milyon TL

Fon Yatırımcı Adedi

198

Pazar Payı

%0.02

Yönetim Ücreti

Yıllık %1.46

Alım ve Satım Valör

Alım T+1 / Satım T+1

Vergi (Stopaj)

Gerçek Kişi %10

Tüzel Kişi %0

Fon Karşılaştırma Ölçütü

%40 BIST-KYD DIBS Orta Endeksi

%40 BIST-KYD ÖSBA Endeksi

(Değişken)

% 20 BIST-KYD O/N

Brüt Endeksi

Fon Yöneticisi

Ahmet Karahmetoğlu

Kadir Altunok

Satış Kanalları

Tefas'a dahil tüm Banka/Aracı

Kurumlar

Saklamacı Kuruluş

Takasbank

Fon Risk Seviyesi

Düşük (2/7)

Haftalık
Getiri

%1.8

Aylık
Getiri

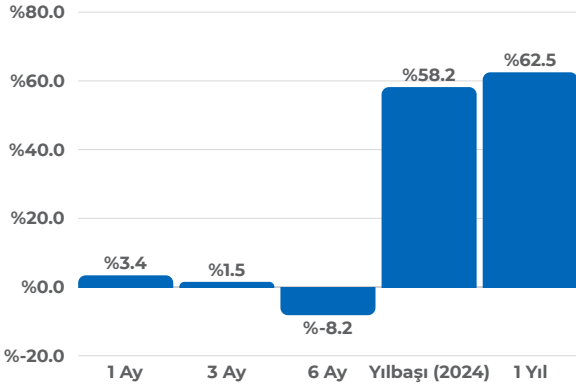
%3.4

Yıllık
Getiri

%62.5

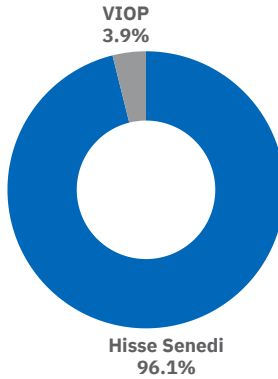
Performans

Dönemsel (TL)



Fon İçeriği

Güncel Dağılım



Neden KYA?

KYA orta ve uzun vadede BIST 30 endeksi üzerinde getiri elde etmek isteyen yatırımcılar için kurulmuştur.

Fonun özellikleri:

- İstikrarlı bir biçimde BIST30 endeksi üzerinde getiri
- Kaliteli ve güçlü Türk şirketlerine yatırım
- Hisse seçimleri ile katma değer ve alfa yaratmak

Karşılaştırmalı Getiriler

	KYA	Mevduat	Altın	USD/TL	BIST100
1 Ay	%3.4	%3.6	%-1.5	%1.8	%3.2
6 Ay	%-8.2	%24.4	%23.3	%7.0	%-5.1
Yılbaşı	%58.2	%51.2	%52.1	%19.6	%33.2
12 Ay	%62.5	%52.3	%55.0	%20.3	%36.3

Kaynak: TEFAS - 27.12.2024

Portföyde İlk 6 Varlık

(Güncel KAP Portföy Dağılım Raporu'na Göre)

MAVI Hisse Senedi	%9.7
THYAO Hisse Senedi	%8.9
SAHOL Hisse Senedi	%8.1
ARCLK Hisse Senedi	%5.0
TAVHL Hisse Senedi	%5.0
KCHOL Hisse Senedi	%5.0

Yatırım Stratejisi

Fon'un yatırım amacı Türkiye sermaye piyasalarında işlem gören ortaklık payları ile ortaklık paylarına dayalı türev ürünler kullanarak BIST-30 endeksine denk bir riskle, BIST-30 endeksinden daha yüksek bir getiri elde etmektir.

Fon Toplam Değer

260.2 Milyon TL

Fon Yatırımcı Adedi

6,481

Pazar Payı

%0.15

Yönetim Ücreti

Yıllık %2.92

Alım ve Satım Valör

Alım T+1 / Satım T+2

Vergi (Stopaj)

Gerçek Kişi %0

Tüzel Kişi %0

Fon Karşılaştırma Ölçütü

%100 BIST30 Endeksi

Fon Yöneticisi

Ahmet Karahmetoğlu

Kadir Altunok

Satış Kanalları

Tefas'a dahil tüm Banka/Aracı

Kurumlar

Saklamacı Kuruluş

Takasbank

Fon Risk Seviyesi

Yüksek (6/7)

Haftalık
Getiri

%0.9

Aylık
Getiri

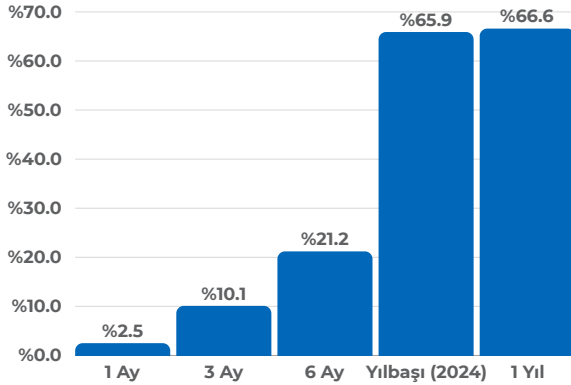
%2.5

Yıllık
Getiri

%66.6

Performans

Dönemsel (TL)



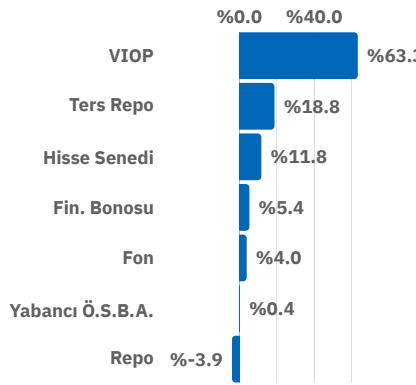
Karşılaştırmalı Getiriler

	KRF	Mevduat	Altın	USD/TL	BIST100
1 Ay	%2.5	%3.6	-%1.5	%1.8	%3.2
6 Ay	%21.2	%24.4	%23.3	%7.0	-%5.1
Yılbaşı	%65.9	%51.2	%52.1	%19.6	%33.2
12 Ay	%66.6	%52.3	%55.0	%20.3	%36.3

Kaynak: TEFAS - 27.12.2024

Fon İçeriği

Güncel Dağılım



Portföyde İlk 6 Varlık

(Güncel KAP Portföy Dağılım Raporu'na Göre)

VIOP Nakit Teminat	%64.1
Ters Repo	%22.0
IDL - Para Piyasası Fonu	%4.2
GARAN Hisse Senedi	%4.1
BIMAS Hisse Senedi	%3.9
TRFTRFN42517 Finansman Bonusu	%2.9

Neden KRF?

KRF orta ve uzun vadede stratejik varlık dağılımı ile TL bazında yüksek getiri hedefleyen yatırımcılar için kurulmuştur.

Fonun özellikleri:

- Dinamik ve esnek yönetim tarzı ile piyasa koşullarına hızlı uyum
- Fon portföyündeki TL sabit getirili kıymetler, TL hisse senetleri ve USD varlıkların stratejik dağılımı ile yüksek getiri

Yatırım Stratejisi

Fon'un yatırım stratejisi, yurt içi ve yurt dışı piyasalarında işlem gören sermaye piyasası araçları ile bunlara dayalı türev ürünler kullanılarak Türk Lirası bazında azami getiriyi elde etmektir.

Fon Toplam Değer

874.4 Milyon TL

Fon Yatırımcı Adedi

1,880

Pazar Payı

%1.52

Yönetim Ücreti

Yıllık %1.46

Alım ve Satım Valör

Alım T+1 / Satım T+2

Vergi (Stopaj)

Gerçek Kişi %10

Tüzel Kişi %0

Fon Karşılaştırma Ölçütü

BIST-KYD 1 Aylık Mevduat TL

Endeksi

Fon Yöneticisi

Ahmet Karahmetoğlu

Kadir Altunok

Satış Kanalları

Tefas'a dahil tüm Banka/Aracı

Kurumlar

Saklamacı Kuruluş

Takasbank

Fon Risk Seviyesi

Yüksek (5/7)

Haftalık
Getiri (USD)

%1.2

Aylık
Getiri (USD)

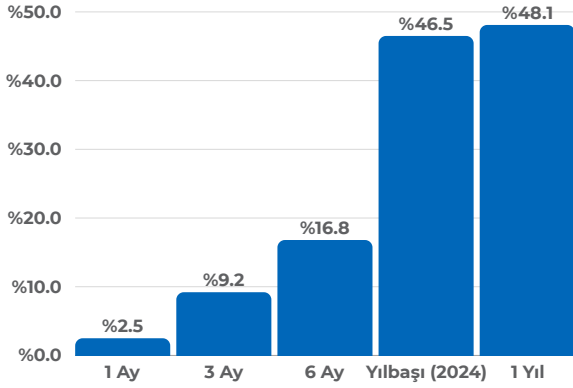
%0.7

Yıllık
Getiri (USD)

%23.1

Performans

Dönemsel (TL)



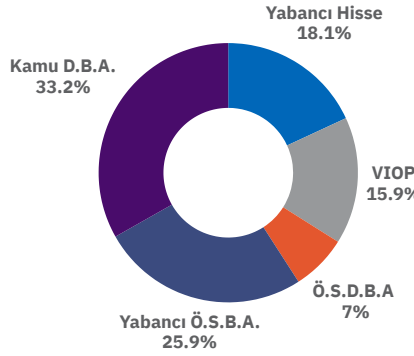
Karşılaştırmalı Getiriler (TL)

	KUB	Mevduat	Altın	USD/TL	BIST100
1 Ay	%2.5	%3.6	-%1.5	%1.8	%3.2
6 Ay	%16.8	%24.4	%23.3	%7.0	-%5.1
Yılbaşı	%46.5	%51.2	%52.1	%19.6	%33.2
12 Ay	%48.1	%52.3	%55.0	%20.3	%36.3

Kaynak: TEFAS - 27.12.2024

Fon İçeriği

Güncel Dağılım



Portföyde İlk 6 Varlık

(Güncel KAP Portföy Dağılım Raporu'na Göre)

US900123CZ18 Eurobond	%11.6
US900123DN78 Eurobond	%9.6
SPY - SP500 ETF	%7.6
US14314NAC56 - Carlyle Global Market Eurobond	%6.2
US05616JAN37 - Babson Clo. Eurobond	%5.6
VOO - SP500 ETF	%5.3

Neden KUB?

KUB dengeli bir küresel menkul kıymetler portföyüne yatırım yapmak isteyen yatırımcılar için kurulmuştur.

Fonun Özellikleri:

- Hisse senedi, tahvil, bono ve kredi ürünlerini kapsayan geniş bir ürün yelpazesi
- Tamamen döviz bazında menkul kıymetlere yatırım
- Fona TL giriş-çıkış, TL zarar üzerinden %10 stopaj

Yatırım Stratejisi

VIOP Nakit Teminat

Fon yurt içi ve yurt dışı piyasalarında işlem gören döviz cinsinden ihraç edilmiş sermaye piyasası araçları ile bunlara dayalı türev ürünler kullanılarak ABD Doları bazında azami getiriyi elde etmektedir. Fon, bu nedenle döviz cinsinden ihraç edilen para ve sermaye piyasası araçlarına ağırlık verecektir.

Fon Toplam Değer

521.8 Milyon TL

Fon Yatırımcı Adedi

7,787

Pazar Payı

%0.91

Yönetim Ücreti

Yıllık %1.46

Alım ve Satım Valör

Alım T+1 / Satım T+3

Vergi (Stopaj)

Gerçek Kişi %10

Tüzel Kişi %0

Fon Karşılaştırma Ölçütü

%100 BIST-KYD Aylık USD

Mevduat Endeksi

Fon Yöneticisi

Ahmet Karahmetoğlu

Kadir Altunok

Satış Kanalları

Tefas'a dahil tüm Banka/Aracı

Kurumlar

Saklamacı Kuruluş

Takasbank

Fon Risk Seviyesi

Yüksek (6/7)

Haftalık
Getiri (USD)

%1.5

Aylık
Getiri (USD)

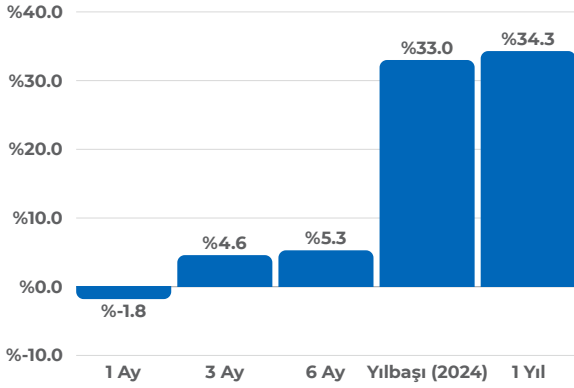
-%3.6

Yıllık
Getiri (USD)

%11.7

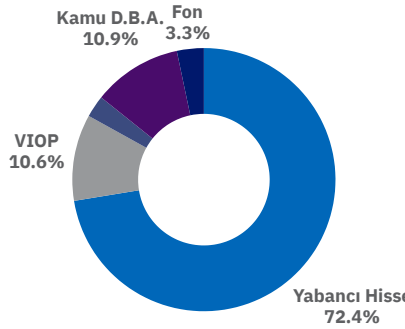
Performans

Dönemsel (TL)



Fon İçeriği

Güncel Dağılım



Neden KRS?

KRS küresel hisse senedi piyasasına (ağırlıklı olarak ABD) yatırım yapmak isteyen yatırımcılar için kurulmuştur.

Fonun özellikleri:

- Dünya hisse senedi piyasalarına USD bazında yatırım yapma imkanı
- USD giriş-çıkış, USD zarar üzerinden %10 stopaj

Karşılaştırmalı Getiriler

	KRS	Mevduat	Altın	USD/TL	BIST100
1 Ay	-%1.8	%3.6	-%1.5	%1.8	%3.2
6 Ay	%5.3	%24.4	%23.3	%7.0	-%5.1
Yılbaşı	%33.0	%51.2	%52.1	%19.6	%33.2
12 Ay	%34.3	%52.3	%55.0	%20.3	%36.3

Kaynak: TEFAS -27.12.2024

Portföyde İlk 6 Varlık

(Güncel KAP Portföy Dağılım Raporu'na Göre)

SPY - SP500 ETF	%20.7
IWM - Russell2000 ETF	%12.6
RSP - SP500 Equal Weight ETF	%9.5
QQQM - Nasdaq 100 ETF	%7.6
JPM - JP Morgan Hisse Senedi	%4.4
UNH - UnitedHealth Hisse Senedi	%4.0

Yatırım Stratejisi

Fon'un yatırım stratejisi, Türkiye ve Dünya sermaye piyasalarında işlem gören ortaklık payları, tahvil, bono, vadeli işlem, opsiyon ve her türlü yapılandırılmış ürün kullanılarak Amerikan Doları bazında azami getiri elde etmektir.

Fon Toplam Değer

2,296.1 Milyon TL

Fon Yatırımcı Adedi

2,815

Pazar Payı

%0.1

Yönetim Ücreti

Yıllık %2.56

Alım ve Satım Valör

Alım T+1 / Satım T+3

Vergi (Stopaj)

Gerçek Kişi %10

Tüzel Kişi %0

Fon Karşılaştırma Ölçütü

%100 BIST-KYD Aylık USD

Mevduat Endeksi

Fon Yöneticisi

Ahmet Karahmetoğlu

Kadir Altunok

Satış Kanalları

Tefas'a dahil tüm Banka/Aracı

Kurumlar

Saklamacı Kuruluş

Takasbank

Fon Risk Seviyesi

Yüksek (6/7)

Haftalık
Getiri (USD)

%0.0

Aylık
Getiri (USD)

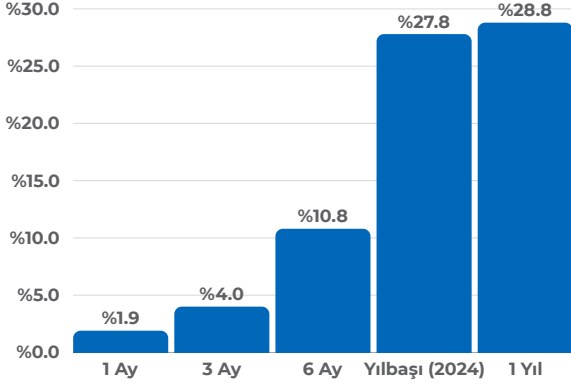
%0.1

Yıllık
Getiri (USD)

%7.0

Performans

Dönemsel (TL)



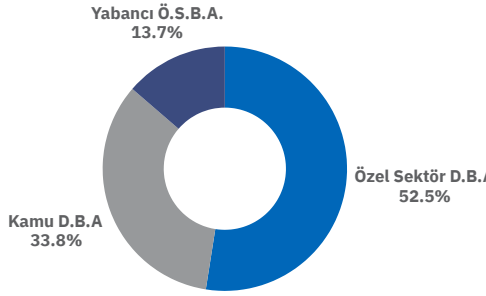
Karşılaştırmalı Getiriler

	KRT	Mevduat	Altın	USD/TL	BIST100
1 Ay	%1.9	%3.6	-%1.5	%1.8	%3.2
6 Ay	%10.8	%24.4	%23.3	%7.0	-%5.1
Yılbaşı	%27.8	%51.2	%52.1	%19.6	%33.2
12 Ay	%28.8	%52.3	%55.0	%20.3	%36.3

Kaynak: TEFAS - 27.12.2024

Fon İçeriği

Güncel Dağılım



Portföyde İlk 6 Varlık

(Güncel KAP Portföy Dağılım Raporuna Göre)

XS2332876106 - Eximbank Eurobond (2026)	%10.9
XS1617531063 - Garanti Bankası Eurobond (2027)	%9.2
XS1955059420 - Türk Telekom Eurobond (2025)	%7.8
XS1961010987 - Şişecam Eurobond (2026)	%6.2
USG95448AA75 - We Soda Inv. Eurobond (2028)	%5.9
XS2692231975 - Eximbank Eurobond (2027)	%5.2

Neden KRT?

KRT düşük risk ile orta ve uzun vadede USD mevduatı üzerinde getiri elde etmek isteyen yatırımcılar için kurulmuştur.

Fonun özellikleri:

- Kısa vadeli eurobond'lara yüksek likidite ile yatırım imkanı
- USD giriş-çıkış, USD kar-zarar üzerinden %10 stopaj
- Düşük volatilité ile orta ve uzun vadede USD mevduat faizlerinin üzerinde getiri

Yatırım Stratejisi

Fon toplam değerinin en az %80'i devamlı olarak Hazine ve Maliye Bakanlığı tarafından döviz cinsinden ihraç edilen borçlanma araçları ve kira sertifikaları ile yerli ihraççıların döviz cinsinden ihraç edilen para ve sermaye piyasası araçlarına yatırılacaktır.

Fon Toplam Değer

1,224.3 Milyon TL

Fon Yatırımcı Adedi

280

Pazar Payı

%0.06

Yönetim Ücreti

Yıllık %1.10

Alım ve Satım Valör

Alım T+1 / Satım T+3

Vergi (Stopaj)

Gerçek Kişi %10

Tüzel Kişi %0

Fon Karşılaştırma Ölçütü

%40 BIST-KYD Kamu Eurobond USD Endeksi

%40 BIST-KYD ÖSBA Eurobond USD

%20 BIST-KYD 1 Aylık USD Mevduat Endeksi

Fon Yöneticisi

Ahmet Karahmetoğlu

Kadir Altunok

Satış Kanalları

Tefas'a dahil tüm Banka/Aracı

Kurumlar

Saklamacı Kuruluş

Takasbank

Fon Risk Seviyesi

Düşük (3/7)

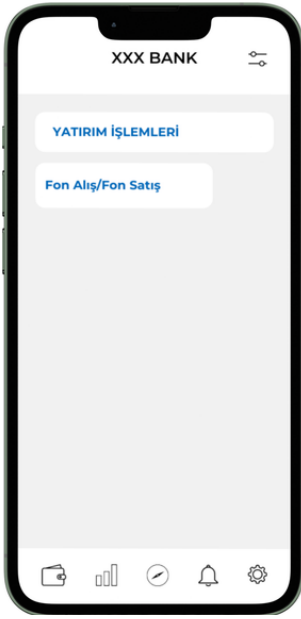
FON PERFORMANS

Fon Kodu	Fon Adı	Haftalık (%)	1 Ay (%)	3 Ay (%)	6 Ay (%)	Yılbaşı (2024%)	1 Yıl (%)
KPP	KARE PORTFÖY PARA PİYASASI FONU	0.9	4.1	12.8	27.8		
KRC	KARE PORTFÖY BİRİNCİ BORÇLANMA ARAÇLARI FONU	1.0	4.0	11.7	25.2	53.9	54.8
KYA	KARE PORTFÖY HİSSE SENEDİ FONU(HİSSE SENEDİ YOĞUN FON)	1.8	3.4	1.5	-8.2	58.2	62.5
KRF	KARE PORTFÖY BİRİNCİ DEĞİŞKEN FON	0.9	2.5	10.1	21.2	65.9	66.6
KUB	KARE PORTFÖY DEĞİŞKEN (DÖVİZ) FONU	1.8	2.5	9.2	16.8	46.5	48.1
KRT	KARE PORTFÖY TÜRKİYE ODAKLI SERBEST (DÖVİZ) FON	0.4	1.9	4.0	10.8	27.8	28.8
KRS	KARE PORTFÖY SERBEST (DÖVİZ) FON	2.0	-1.8	4.6	5.3	33.0	34.3

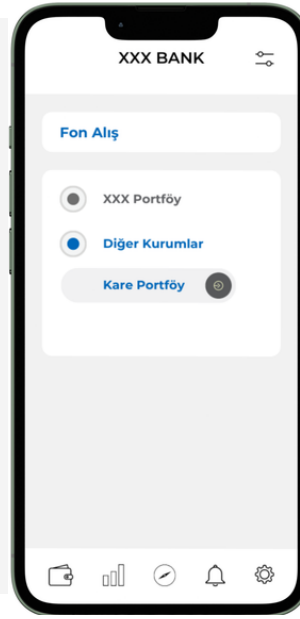
Kaynak: TEFAS - 27.12.2024
*TL bazlı getiriler gösterilmektedir.

FONLARI NASIL ALABILIRIM?

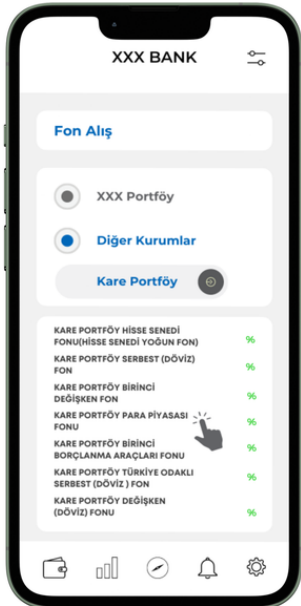
Fonlarımızı **TEFAS'a üye bankalar ve aracı kurumların şubeleri ile internet ve mobil bankacılık kanalları üzerinden** kolayca alabilirsiniz.



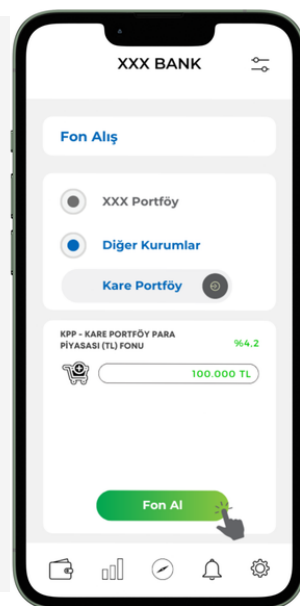
01
MOBİL BANKACILIK/ İNTERNET BANKACILIK ÜZERİNDEN YATIRIM FONLARI FON ALIŞ MENÜSÜNE GİRİNİZ.



02
DiĞER KURUMLAR/ TEFAS FONLARI KISMINDAN "KARE PORTFÖY YÖNETİMİ A.Ş."YI SEÇİNİZ



03
FONLARIMIZDAN DİLEDİĞİNİZİ SEÇEREK VEYA FON KODU'NU YAZARAK, FON ALIŞ EKRAİNINA GİDİNİZ.



04
ALIM İÇİN BELİRLEDİĞİNİZ TUTARI GİREREK İŞLEMİNİZİ SONA ERDİREBİLİRSİNİZ



ÇEKİNCE BİLDİRİMİ

Bu bültendeki her türlü bilgi, yorum ve değerlendirmeler, karşılığında herhangi bir maddi menfaat temin edilmeksizin, yatırımcıları bilgilendirmek amacıyla Kare Portföy Yönetimi A.Ş. tarafından hazırlanmıştır. Hiçbir şekilde yönlendirici nitelikte olmayan bu bilgiler yatırımcılar tarafından danışmanlık faaliyeti olarak kabul edilmemeli ve yatırım kararlarına esas olarak alınmamalıdır. Bu raporda yer alan her türlü bilgi, değerlendirme, yorum ve istatistiki şekil ve değerler hazırlandığı tarih itibarıyla mevcut piyasa koşulları ve güvenilirliğine inanılan kaynaklardan derlenerek hazırlanmıştır. Raporda sunulan görüş, bilgi ve veriler, yatırımcılara kendi oluşturacakları yatırım kararlarında yardımcı olmayı hedeflemekte olup, herhangi bir menkul kıymetin alım-satım teklifi ve/veya taahhüdü anlamına gelmemektedir. Yatırımcıların verecekleri yatırım kararları ile bu raporda sunulan görüş, bilgi ve veriler arasında bir bağlantı kurulamayacağı gibi, burada yer alan bilgi, değerlendirme, yorum ve istatistiki şekil ve değerlendirmelerin kullanımı sonucunda ortaya çıkacak doğrudan ve/veya dolaylı zararlardan Kare Portföy Yönetimi'nin ya da çalışanlarının herhangi bir sorumluluğu bulunmamaktadır. Raporda yer alan yorum ve tavsiyeler, yorum ve tavsiyede bulunanların kişisel görüşlerine dayanmaktadır. Bu görüşler mali durumunuz ile risk ve getiri tercihlerinize uygun olmayabilir. Bu nedenle, sadece burada yer alan bilgilere dayanılarak yatırım kararı verilmesi beklentilerinize uygun sonuçlar doğurmayabilir. Fonların geçmiş performansı gelecek dönem performansı için bir gösterge olamaz. Fonların izahname, içtüzük ve performans sunum raporlarına www.kap.gov.tr, www.kareportfoy.com.tr, www.spk.gov.tr'de yer alan sürekli bilgilendirme formlarından ulaşılabilir. Fonlara dair veriler 26.12.2024 kapanış verileridir. Karşılaştırma ölçütü Fonun izahname ve içtüzüğünde belirtilen yatırım yapılabilecek varlıklara uygun olarak belirlenmiştir. Kare Portföy Yönetimi A.Ş. ("Kare Portföy"), Sermaye Piyasası Kurulu ("SPK") tarafından yetkilendirilmiş ve düzenlemelere tabi bir kurumdur. Bu sunum ya da rapor bilgi amaçlı olarak hazırlanmış olup içeriğindeki bilgiler kesinlikle gizli olarak kabul edilmelidir. Hiçbir şekilde kısmen ya da tamamen çoğaltılamaz, kopyalanamaz, amacı dışında kullanılamaz ve içeriğinde yer alan hiçbir bilgi üçüncü kişiler ile Kare Portföy'ün ön izni olmadan hiçbir şekilde paylaşılamaz. Bu sunumda yer alan bilgiler eksiksiz olduğu iddiasında değildir ve değişikliğe uğrayabilir. Sunum, şahsi tavsiye niteliği taşımamakta ve herhangi bir finansal ürünün, hizmetin, yatırım aracının veya menkul kıymetin alım-satım teklifi ya da daveti anlamına gelmemektedir. Burada yer alan yatırımlar ve stratejiler tüm yatırımcılar için uygun olmayabilir. Yatırımcılar, bu sunumda yer alan tüm hususlara ilişkin olarak gerekli araştırmaları bizzat gerçekleştirmeli ve görüşlerini kendi araştırmalarına dayandırmalıdır.

Burada yer alan yatırım bilgi, yorum ve tavsiyeleri, yatırım danışmanlığı kapsamında değildir. SPK Mevzuatı gereğince, yatırım danışmanlığı hizmeti, yetkili kuruluşlar tarafından kişilerin risk ve getiri tercihleri dikkate alınarak kişiye özel sunulmaktadır. Burada yer alan yorum ve tavsiyeler, yorum ve tavsiyede bulunanların kişisel görüşlerine dayanmaktadır. Söz konusu görüşler herhangi bir yatırım aracının alım-satım önerisi ya da getiri vaadi olmayıp mali durumunuz ile risk ve getiri tercihlerinize de uygun olmayabilir. Bu sebeple, sadece burada yer alan bilgilere dayanılarak yatırım kararı verilmesi, beklentilerinize uygun sonuçlar doğurmayabilir. Zarara uğramamak için gerekli basiret, dikkat ve özeni göstermelisiniz. Burada yer alan görüşlere güvenerek işlem yapmanız durumunda uğranacak zararlardan Kare Portföy sorumlu değildir. Bu dokümana ve/veya düşünülen olası sürece ilişkin iletişimler, sorular ve/veya istekler Kare Portföy'e yönlendirilmelidir

KARE PORTFÖY

BİZE ULAŞIN:



+90 216 559 6000



Altunizade Mah. Kısıklı Cad. No:4
Sarkuysan-Ak İş Merkezi Üsküdar 34662
İSTANBUL



kareportfoy.com.tr

